

Аудиторское заключение независимого аудитора

Акционерам, руководству Акционерного общества «Омскоблгаз»

МНЕНИЕ

Мы провели аудит прилагаемой годовой бухгалтерской отчетности Акционерного общества «Омскоблгаз» (далее - АО «Омскоблгаз») (ОГРН 1035504001345, 644105, Россия, г. Омск, ул.4-я Челюскинцев, д.6-а), состоящей из:

- бухгалтерского баланса по состоянию на 31 декабря 2020 года;
- отчета о финансовых результатах за 2020 год;
- приложений к бухгалтерскому балансу и отчету о финансовых результатах:
 - отчета об изменениях капитала за 2020 год;
 - отчета о движении денежных средств за 2020 год;
 - пояснений к бухгалтерскому балансу и отчету о финансовых результатах;
 - пояснений к бухгалтерскому балансу и отчету о финансовых результатах в годовой бухгалтерской (финансовой) отчетности за 2020 год, включая основные положения учетной политики.

По нашему мнению, прилагаемая годовая бухгалтерская отчетность отражает достоверно во всех существенных отношениях финансовое положение АО «Омскоблгаз» по состоянию на 31 декабря 2020 года, финансовые результаты его деятельности и движение денежных средств за 2020 год в соответствии с правилами составления бухгалтерской отчетности, установленными в Российской Федерации.

ОСНОВАНИЕ ДЛЯ ВЫРАЖЕНИЯ МНЕНИЯ

Мы провели аудит в соответствии с Международными стандартами аудита (МСА). Наша ответственность в соответствии с этими стандартами раскрыта в разделе «Ответственность аудитора за аудит годовой бухгалтерской отчетности» настоящего заключения. Мы являемся независимыми по отношению к АО «Омскоблгаз» в соответствии с Правилами независимости аудиторов и аудиторских организаций и Кодексом профессиональной этики аудиторов, соответствующими Международному кодексу этики профессиональных бухгалтеров (включая международные стандарты независимости), разработанному Советом по международным стандартам этики для профессиональных бухгалтеров, и нами выполнены прочие иные обязанности в соответствии с этими требованиями профессиональной этики. Мы полагаем, что полученные нами аудиторские доказательства являются достаточными и надлежащими, чтобы служить основанием для выражения нашего мнения.

ВАЖНЫЕ ОБСТОЯТЕЛЬСТВА

Мы обращаем внимание на пункт 24 Пояснений к бухгалтерскому балансу и отчету о финансовых результатах в годовой бухгалтерской (финансовой) отчетности за 2020 год, в котором указано, что в составе основных средств АО «Омскоблгаз» по состоянию на 31 декабря 2020 года числятся объекты недвижимости остаточной стоимостью 138 459 тыс. руб. право собственности на которые не зарегистрировано в установленном порядке.

Мы не выражаем модифицированного мнения в связи с этим вопросом.

**ОТВЕТСТВЕННОСТЬ РУКОВОДСТВА АУДИРУЕМОГО ЛИЦА
И ЛИЦ, ОТВЕЧАЮЩИХ ЗА КОРПОРАТИВНОЕ УПРАВЛЕНИЕ,
ЗА ГОДОВУЮ БУХГАЛТЕРСКУЮ ОТЧЕТНОСТЬ**

Руководство АО «Омскоблгаз» несет ответственность за подготовку и достоверное представление указанной годовой бухгалтерской отчетности в соответствии с правилами составления бухгалтерской отчетности, установленными в Российской Федерации, и за систему внутреннего контроля, которую руководство считает необходимой для подготовки годовой бухгалтерской отчетности, не содержащей существенных искажений вследствие недобросовестных действий или ошибок.

При подготовке годовой бухгалтерской отчетности руководство несет ответственность за оценку способности АО «Омскоблгаз» продолжать непрерывно свою деятельность, за раскрытие в соответствующих случаях сведений, относящихся к непрерывности деятельности, и за составление отчетности на основе допущения о непрерывности деятельности, за исключением случаев, когда руководство намеревается ликвидировать АО «Омскоблгаз», прекратить его деятельность или когда у руководства отсутствует какая-либо иная реальная альтернатива, кроме ликвидации или прекращения деятельности.

Лица, отвечающие за корпоративное управление, несут ответственность за надзор за подготовкой годовой бухгалтерской отчетности АО «Омскоблгаз».

**ОТВЕТСТВЕННОСТЬ АУДИТОРА ЗА АУДИТ
ГОДОВОЙ БУХГАЛТЕРСКОЙ ОТЧЕТНОСТИ**

Наша цель состоит в получении разумной уверенности в том, что годовая бухгалтерская отчетность не содержит существенных искажений вследствие недобросовестных действий или ошибок, и в составлении аудиторского заключения, содержащего наше мнение. Разумная уверенность представляет собой высокую степень уверенности, но не является гарантией того, что аудит, проведенный в соответствии с МСА, всегда выявляет существенные искажения при их наличии. Искажения могут быть результатом недобросовестных действий или ошибок и считаются существенными, если можно обоснованно предположить, что в отдельности или в совокупности они могут повлиять на экономические решения пользователей, принимаемые на основе этой годовой бухгалтерской отчетности.

В рамках аудита, проводимого в соответствии с МСА, мы применяем профессиональное суждение и сохраняем профессиональный скептицизм на протяжении всего аудита. Кроме того, мы выполняем следующее:

а) выявляем и оцениваем риски существенного искажения годовой бухгалтерской отчетности вследствие недобросовестных действий или ошибок; разрабатываем и проводим аудиторские процедуры в ответ на эти риски; получаем аудиторские доказательства, являющиеся достаточными и надлежащими, чтобы служить основанием для выражения нашего мнения. Риск необнаружения существенного искажения в результате недобросовестных действий выше, чем риск необнаружения существенного искажения в результате ошибки, так как недобросовестные действия могут включать сговор, подлог, умышленный пропуск, искаженное представление информации или действия в обход системы внутреннего контроля;

б) получаем понимание системы внутреннего контроля, имеющей значение для аудита, с целью разработки аудиторских процедур, соответствующих обстоятельствам, но не с целью выражения мнения об эффективности системы внутреннего контроля АО «Омскоблгаз»;

в) оцениваем надлежащий характер применяемой учетной политики, обоснованность оценочных значений, рассчитанных руководством АО «Омскоблгаз», и соответствующего раскрытия информации;

г) делаем вывод о правомерности применения руководством АО «Омскоблгаз» допущения о непрерывности деятельности, а на основании полученных аудиторских доказательств – вывод о том, имеется ли существенная неопределенность в связи с событиями или условиями, в результате которых могут возникнуть значительные сомнения в способности АО «Омскоблгаз» продолжать непрерывно свою деятельность. Если мы приходим к выводу о наличии существенной неопределенности, мы должны привлечь внимание в нашем аудиторском заключении к соответствующему раскрытию информации в годовой бухгалтерской отчетности или, если такое раскрытие информации является ненадлежащим, модифицировать наше мнение. Наши выводы основаны на аудиторских доказательствах, полученных до даты нашего аудиторского заключения. Однако будущие события или условия могут привести к тому, что АО «Омскоблгаз» утратит способность продолжать непрерывно свою деятельность;

д) проводим оценку представления годовой бухгалтерской отчетности в целом, ее структуры и содержания, включая раскрытие информации, а также того, представляет ли годовая бухгалтерская отчетность лежащие в ее основе операции и события так, чтобы было обеспечено их достоверное представление.

Мы осуществляем информационное взаимодействие с лицами, отвечающими за корпоративное управление АО «Омскоблгаз», доводя до их сведения, помимо прочего, информацию о запланированном объеме и сроках аудита, а также о существенных замечаниях по результатам аудита, в том числе о значительных недостатках системы внутреннего контроля, которые мы выявляем в процессе аудита.

Заместитель генерального директора
по контролю качества ООО «Аудит – НТ»



М.М. Гурова

«18» марта 2021 г.

АУДИТОРСКАЯ ОРГАНИЗАЦИЯ:

Наименование: Общество с ограниченной ответственностью «Аудит - новые технологии» (ООО «Аудит – НТ»),

ОГРН: 1037728012563,

Место нахождения: Российская Федерация, 190013, город Санкт-Петербург, улица Можайская, дом 17, литер А, помещение 7Н,

Членство в саморегулируемой организации аудиторов: Саморегулируемая организация аудиторов Ассоциация «Содружество», ОРНЗ 11206022602.

Бухгалтерский баланс

на 31 декабря 2020 г.

Акционерное общество "Омскоблгаз"
Идентификационный номер налогоплательщика
Вид экономической деятельности **Распределение газообразного топлива по газораспределительным сетям**
Организационно-правовая форма / форма собственности **Непубличные акционерные общества / Частная собственность**
Единица измерения: в тыс. рублей

Форма по ОКУД
Дата (число, месяц, год)
по ОКПО
ИНН
по
по ОКОПФ / ОКФС
по ОКЕИ

	Коды		
Д	0710001		
У)	31	12	2020
О	03256964		
Н	5503002042		
О	35.22		
С	12267		16
И	384		

644105, Омская обл, Омск г, Челюскинцев 4-я ул, д. № 6, корп. А

Бухгалтерская отчетность подлежит обязательному аудиту ☒ ДА ☐ НЕТ

ООО "АУДИТ-НТ"

Идентификационный номер налогоплательщика аудиторской организации/индивидуального аудитора
Основной государственный регистрационный номер аудиторской организации/индивидуального аудитора

ИНН	7728284872
ОГРН/ ОГРНИП	1037728012563

Пояснения	Наименование показателя	Код	На 31 декабря 2020 г.	На 31 декабря 2019 г.	На 31 декабря 2018 г.
	АКТИВ				
	I. ВНЕОБОРОТНЫЕ АКТИВЫ				
	Нематериальные активы	1110	-	-	-
	Результаты исследований и разработок	1120	-	-	-
	Нематериальные поисковые активы	1130	-	-	-
	Материальные поисковые активы	1140	-	-	-
2.1 П-1, п.24 П-2	Основные средства	1150	904 868	879 950	820 677
	в том числе:				
	Основные средства в организации	11501	788 673	787 557	787 209
	Приобретение земельных участков	11502	234	234	365
	Строительство объектов основных средств	11503	114 064	84 434	33 103
	Активы связанные с созданием основных средств	11504	1 897	7 725	-
			-	-	-
	Доходные вложения в материальные ценности	1160	-	-	-
3.1 П-1, п.26 П-2	Финансовые вложения	1170	1 886	1 715	1 390
	в том числе:				
	Акции	11701	1 886	1 715	1 390
п.32 П-2	Отложенные налоговые активы	1180	34 634	37 563	16 295
п.28 П-2	Прочие внеоборотные активы	1190	132	174	109
	в том числе:				
	Расходы будущих периодов	11901	132	174	109
	Итого по разделу I	1100	941 520	919 402	838 471
	II. ОБОРОТНЫЕ АКТИВЫ				
4.1 П-1, п.27 П-2	Запасы	1210	26 237	27 068	23 356
	в том числе:				
	Материалы	12101	18 023	19 460	22 807
	Товары	12102	464	455	547
	Основное производство	12103	7 750	7 153	-
	Готовая продукция	12104	-	-	2
	Налог на добавленную стоимость по приобретенным ценностям	1220	114	95	40
5.1 П-1, п.29 П-2	Дебиторская задолженность	1230	89 809	68 147	149 414
	в том числе:				
	Расчеты с поставщиками и подрядчиками	12301	2 302	1 276	2 941
	Расчеты с покупателями и заказчиками	12302	80 330	61 481	63 833

	Расчеты по налогам и сборам	12303	451	458	76 920
	Расчеты по социальному страхованию и обеспечению	12304	13	13	13
	Расчеты с разными дебиторами и кредиторами	12305	6 713	4 907	5 606
	Расчеты с подотчетными лицами	12306	-	12	101
	Финансовые вложения (за исключением денежных эквивалентов)	1240	-	-	-
	Денежные средства и денежные эквиваленты	1250	66 533	56 414	41 857
	в том числе:				
	Касса организации	12501	31	17	17
	Операционная касса	12502	-	-	-
	Расчетные счета	12503	66 498	56 396	41 603
	Переводы в пути	12504	4	1	237
п.28 П-2	Прочие оборотные активы	1260	9 731	9 785	9 745
	в том числе:				
	Недостачи и потери от порчи ценностей	12601	1 490	1 533	1 571
	Расходы будущих периодов	12601	331	342	264
	Долгосрочные активы к продаже	12602	7 910	7 910	7 910
	Итого по разделу II	1200	192 424	161 509	224 412
	БАЛАНС	1600	1 133 944	1 080 911	1 062 883



Пояснения	Наименование показателя	Код	На 31 декабря 2020 г.	На 31 декабря 2019 г.	На 31 декабря 2018 г.
	ПАССИВ				
	III. КАПИТАЛ И РЕЗЕРВЫ				
п.30 П-2	Уставный капитал (складочный капитал, уставный фонд, вклады товарищей)	1310	1 640	1 640	1 640
	Собственные акции, выкупленные у акционеров	1320	-	-	-
	Переоценка внеоборотных активов	1340	29 090	32 486	32 867
	в том числе:				
	Переоценка основных средств	13401	29 090	32 486	32 867
	Добавочный капитал (без переоценки)	1350	-	-	-
	Резервный капитал	1360	3 392	3 392	3 392
	в том числе:				
	Резервы, образованные в соответствии с законодательством	13601	246	246	246
	Резервы, образованные в соответствии с учредительными документами	13602	3 146	3 146	3 146
п.32 П-2	Нераспределенная прибыль (непокрытый убыток)	1370	322 443	291 726	262 678
	в том числе:				
	Нераспределенная прибыль(непокрытый убыток) отчетного года	13701	25 872	28 666	13 779
	В части деятельности подключения(технологического присоединения) объектов газопотребления к сетям газораспределения	137011	24 816	16 812	11 342
	В части деятельности, кроме подключения(технологического присоединения) объектов газопотребления к сетям газораспределения	137012	1 056	11 854	2 437
	Нераспределенная прибыль(непокрытый убыток прошлых лет)	13702	296 571	263 060	248 899
	Итого по разделу III	1300	356 565	329 244	300 577
	IV. ДОЛГОСРОЧНЫЕ ОБЯЗАТЕЛЬСТВА				
	Заемные средства	1410	-	-	-
п.32 П-2	Отложенные налоговые обязательства	1420	49 640	44 575	10 052
	Оценочные обязательства	1430	-	-	-
	Прочие обязательства	1450	576 611	561 161	541 390
	в том числе:				
	Спецнадбавка начисленная (до ввода актива в эксплуатацию)	14501	111 384	80 507	45 310
	Расчеты с поставщиками	14502	465 227	480 654	496 080
	Итого по разделу IV	1400	626 251	605 736	551 442
	V. КРАТКОСРОЧНЫЕ ОБЯЗАТЕЛЬСТВА				
	Заемные средства	1510	-	-	-
5.3 П-1, п.33 П-2	Кредиторская задолженность	1520	128 471	128 745	194 831
	в том числе:				
	Расчеты с поставщиками и подрядчиками	15201	44 852	35 511	123 133
	Расчеты с покупателями и заказчиками	15202	50 495	63 571	50 950
	Расчеты по налогам и сборам	15203	23 767	15 958	7 331
	Расчеты по социальному страхованию и обеспечению	15204	3 976	4 879	4 672
	Расчеты с персоналом по оплате труда	15205	4 786	8 008	7 567
	Расчеты с разными дебиторами и кредиторами	15206	595	818	1 178
	Доходы будущих периодов	1530	-	3	-
7 П-1, п.39 П-2	Оценочные обязательства	1540	22 657	17 183	16 033
	Оценочные обязательства по вознаграждениям работников	15401	5 437	-	-
	Резервы предстоящих расходов прочие	15402	17 220	17 183	16 033
	Прочие обязательства	1550	-	-	-
	Итого по разделу V	1500	151 128	145 931	210 864
	БАЛАНС	1700	1 133 944	1 080 911	1 062 883




Акционерное
Руководитель

«Омскоблгаз»

15 февраля 2021 г.

Еловик Евгений
Александрович
(расшифровка подписи)



Отчет о финансовых результатах
за Январь - Декабрь 2020 г.

Организация **Акционерное общество "Омскоблгаз"**

Идентификационный номер налогоплательщика

Вид экономической деятельности **Распределение газообразного топлива по газораспределительным сетям**

Организационно-правовая форма / форма собственности

Непубличные акционерные общества / Частная собственность

Единица измерения: в тыс. рублей

Форма по ОКУД
Дата (число, месяц, год)

по ОКПО

ИНН

по


ОКВЭД 2

по ОКОПФ / ОКФС

по ОКЕИ

	Коды		
Д	0710002		
а)	31	12	2020
О	03256964		
Н	5503002042		
О	35.22		
2			
	12267	16	
С			
И	384		

Пояснения	Наименование показателя	Код	За Январь - Декабрь 2020 г.	За Январь - Декабрь 2019 г.
	Выручка	2110	376 165	375 430
	в том числе:			
	Транспортировка природного газа	21101	176 627	187 637
	Услуги по техническому обслуживанию внутридомового газового оборудования (ТО ВДГО)	21102	43 257	41 421
	Спецнадбавка к тарифам на транспортировку природного газа	21103	40 406	43 576
	Техническое обслуживание и ремонт газопроводов и газового оборудования	21104	18 947	17 572
	Подключение присоединение к газораспределительным сетям	21105	54 059	37 789
	СМР	21106	15 464	16 865
	Прочая	21107	27 405	30 570
п.34 П-2	Себестоимость продаж	2120	(258 300)	(248 357)
	в том числе:			
	Транспортировка природного газа	21201	(176 185)	(175 363)
	Услуги по техническому обслуживанию внутридомового газового оборудования (ТО ВДГО)	21202	(25 580)	(24 286)
	Спецнадбавка к тарифам на транспортировку природного газа	21203	-	-
	Техническое обслуживание и ремонт газопроводов и газового оборудования	21204	(11 998)	(8 939)
	Подключение присоединение к газораспределительным сетям	21205	(14 005)	(9 570)
	СМР	21207	(17 893)	(17 902)
	Прочая	21208	(12 639)	(12 297)
	Валовая прибыль (убыток)	2100	117 865	127 073
п.34 П-2	Коммерческие расходы	2210	(256)	(332)
п.34 П-2	Управленческие расходы	2220	(64 679)	(66 777)
	Прибыль (убыток) от продаж	2200	52 930	59 964
	Доходы от участия в других организациях	2310	10 214	12 217
	в том числе:			
	Долевое участие в российских организациях	23101	10 214	12 217
	Проценты к получению	2320	2 555	3 589
	в том числе:			
	Проценты к получению	23201	2 555	3 589
	Проценты к уплате	2330	-	-
	в том числе:			
	Проценты к уплате	23301	-	-
п.35 П-2	Прочие доходы	2340	37 349	59 185
	в том числе:			
	Доходы, связанные с реализацией основных средств	23401	1 069	1 475
	Доходы, связанные со сдачей имущества в аренду (субаренду)	23402	4 028	3 565
	Доходы в виде списанной кредиторской задолженности	23403	3 569	2 518
	Прибыль прошлых лет	23404	3 049	3 562
	Прочие доходы	23405	3 757	13 782



	Доходы связанные с восстановлением резерва по сомнительным долгам	23406	20 463	33 784
	Доходы от продажи МПЗ	23407	1 414	499
п.35 П-2	Прочие расходы	2350	(32 416)	(57 409)
	в том числе:			
	Расходы, связанные с реализацией основных средств	23501	-	(554)
	Расходы, связанные со сдачей имущества в аренду (субаренду)	23502	(438)	(743)
	Расходы на услуги банков	23503	(1 117)	(1 526)
	Убытки прошлых лет	23504	(2 004)	(888)
	Расходы в виде списанной дебиторской задолженности	23505	-	-
	Прочие расходы	23506	(7 930)	(10 816)
	Расходы связанные с начислением резерва по сомнительным долгам	23507	(20 162)	(42 637)
	Расходы по списанию МПЗ	23508	(765)	(245)
	Прибыль (убыток) до налогообложения	2300	70 632	77 546
п.32 П-2	Налог на прибыль	2410	(12 410)	(13 256)
	в том числе:			
	текущий налог на прибыль	2411	(4 417)	-
	отложенный налог на прибыль	2412	(7 993)	(13 256)
	Прочее	2460	(32 350)	(35 624)
	в том числе:			
	Штрафные санкции и пени за нарушение налогового законодательства	24601	(24)	(112)
	Спкцнадбавка к тарифам на транспортировку природного газа	24602	(32 326)	(35 198)
	Доплата (переплата) налога на прибыль в связи с обнаружением ошибок (искажений) в прошлых периодах	24603	-	(314)
п.32 П-2	Чистая прибыль (убыток)	2400	25 872	28 666
	В части деятельности подключения (технологического присоединения) объектов газопотребления к сетям газораспределения	24001	24816	16 812
	В части деятельности, кроме подключения (технологического присоединения) объектов газопотребления к сетям газораспределения	24002	1056	11854



Пояснения	Наименование показателя	Код	За Январь - Декабрь 2020 г.	За Январь - Декабрь 2019 г.
	СПРАВОЧНО			
	Результат от переоценки внеоборотных активов, не включаемый в чистую прибыль (убыток) периода	2510	-	-
	Результат от прочих операций, не включаемый в чистую прибыль (убыток) периода	2520	-	-
	Налог на прибыль от операций, результат которых не включается в чистую прибыль (убыток) периода	2530	-	-
	Совокупный финансовый результат периода	2500	25 872	28 666
	Базовая прибыль (убыток) на акцию	2900	0	0
	Разводненная прибыль (убыток) на акцию	2910	-	-

Руководитель

Акционерное общество

15 февраля 2021 г.

Еловик Евгений

Александрович

(расшифровка подписи)



Отчет об изменениях капитала за Январь - Декабрь 2020 г.

Коды			
0710004			
31	12	2020	
03256964			
5503002042			
35.22			
12267		16	
384			

Форма по ОКУД

Дата (число, месяц, год)

по ОКПО

ИНН

по

ОКВЭД 2

по ОКОПФ / ОКФС

по ОКЕИ

Организация Акционерное общество "Омскоблгаз"

Идентификационный номер налогоплательщика

Вид экономической деятельности Распределение газообразного топлива по газораспределительным сетям

Организационно-правовая форма / форма собственности Непубличные акционерные общества

Частная собственность

Единица измерения: в тыс. рублей

1. Движение капитала

Наименование показателя	Код	Уставный капитал	Собственные акции, выкупленные у акционеров	Добавочный капитал	Резервный капитал	Неразмещенная прибыль (непокрытый убыток)	Итого
Величина капитала на 31 декабря 2018 г.	3100	1 640	-	32 867	3 392	262 678	300 577
Увеличение капитала - всего:	3210	-	-	-	-	28 666	28 666
в том числе:							
чистая прибыль	3211	X	X	X	X	28 666	28 666
переоценка имущества	3212	X	X	-	X	-	-
доходы, относящиеся непосредственно на увеличение капитала	3213	X	X	-	X	-	-
дополнительный выпуск акций	3214	-	-	-	X	-	-
увеличение номинальной стоимости реорганизации юридического лица	3215	-	-	-	X	-	X
Уменьшение капитала - всего:	3220	-	-	-	-	-	-
в том числе:							
убыток	3221	X	X	X	X	-	-
переоценка имущества	3222	X	X	-	X	-	-
расходы, относящиеся непосредственно на уменьшение капитала	3223	X	X	-	X	-	-
Уменьшение номинальной стоимости акций	3224	-	-	-	X	-	-
Уменьшение количества акций	3225	-	-	-	X	-	-
реорганизация юридического лица	3226	-	-	-	-	-	-
дивиденды	3227	X	X	X	X	-	-

Наименование показателя	Код	Уставный капитал	Собственные акции, выкупленные у акционеров	Добавочный капитал	Резервный капитал	Нераспределенная прибыль (непокрытый убыток)	Итого
Изменение добавочного капитала	3230	X	X	(381)	-	381	X
Изменение резервного капитала	3240	X	X	X	-	-	X
Величина капитала на 31 декабря 2019 г.	3200	1 640	-	32 486	3 392	291 726	329 244
Увеличение капитала - всего:	3310	-	-	-	-	27 321	27 321
в том числе:							
чистая прибыль	3311	X	X	X	X	25 872	25 872
переоценка имущества	3312	X	X	-	X	-	-
доходы, относящиеся непосредственно на увеличение капитала	3313	X	X	-	X	1 449	1 449
дополнительный выпуск акций	3314	-	-	-	X	X	-
увеличение номинальной стоимости	3315	-	-	-	X	-	X
реорганизация юридического лица	3316	-	-	-	-	-	-
Уменьшение капитала - всего:	3320	-	-	-	-	-	-
в том числе:							
убыток	3321	X	X	X	X	-	-
переоценка имущества	3322	X	X	-	X	-	-
расходы, относящиеся непосредственно на уменьшение капитала	3323	X	X	-	X	-	-
уменьшение номинальной стоимости акций	3324	-	-	-	X	-	-
уменьшение количества акций	3325	-	-	-	X	-	-
реорганизация юридического лица	3326	-	-	-	-	-	-
дивиденды	3327	X	X	X	X	-	-
Изменение добавочного капитала	3330	X	X	(3 396)	-	3 396	X
Изменение резервного капитала	3340	X	X	X	-	-	X
Величина капитала на 31 декабря 2020 г.	3300	1 640	-	29 090	3 392	322 443	356 565



2. Корректировки в связи с изменением учетной политики и исправлением ошибок


Наименование показателя	Код	На 31 декабря 2018 г.	Изменения капитала за 2019 г.		На 31 декабря 2019 г.
			за счет чистой прибыли (убытка)	за счет иных факторов	
Капитал - всего					
до корректировок	3400	301 299	24 801		326 101
корректировка в связи с:					
изменением учетной политики	3410	(722)	3865	-	3143
исправлением ошибок	3420	-	-	-	-
после корректировок	3500	300 577	28 666		329 244
в том числе:					
нераспределенная прибыль (непокрытый убыток):					
до корректировок	3401	263 400	24 801	(381)	288 583
корректировка в связи с:					
изменением учетной политики	3411	(722)	3865	-	3143
исправлением ошибок	3421	-	-	-	-
после корректировок	3501	262 678	28 666	(381)	291 726
Уставный капитал					
до корректировок	3402	1 640	-	-	1 640
корректировка в связи с:					
изменением учетной политики	3412	-	-	-	-
исправлением ошибок	3422	-	-	-	-
после корректировок	3502	1 640	-	-	1 640
Добавочный капитал					
до корректировок	3403	32 867	-	(381)	32 486
корректировка в связи с:					
изменением учетной политики	3413	-	-	-	-
исправлением ошибок	3423	-	-	-	-
после корректировок	3503	32 867	-	(381)	32 486
Резервный капитал					
до корректировок	3403	3 392	-		3 392
корректировка в связи с:					
изменением учетной политики	3413	-	-	-	-
исправлением ошибок	3423	-	-	-	-
после корректировок	3503	3 392	-		3 392



3. Чистые активы

Наименование показателя	Код	На 31 декабря 2020 г.	На 31 декабря 2019 г.	На 31 декабря 2018 г.
Чистые активы	3600	356 565	329 247	300 577

Руководитель **Еловик Евгений Александрович**
 (расшифровка подписи)
 Акционерное общество
 «Аудит-Новые Технологии»
 15 февраля 2021 г.



Отчет о движении денежных средств
за Январь - Декабрь 2020 г.

Организация **Акционерное общество "Омскоблгаз"**
Идентификационный номер налогоплательщика
Вид экономической деятельности **Распределение газообразного топлива по газораспределительным сетям**
Организационно-правовая форма / форма собственности

Форма по ОКУД
Дата (число, месяц, год)
по ОКПО
ИНН
по
ОКВЭД 2
по ОКОПФ / ОКФС
по ОКЕИ

Коды		
0710005		
31	12	2020
03256964		
5503002042		
35.22		
12267		16
384		

Непубличные акционерные общества / **Частная собственность**
Единица измерения: в тыс. рублей

Пояснения	Наименование показателя	Код	За Январь - Декабрь 2020 г.	За Январь - Декабрь 2019 г.
	Денежные потоки от текущих операций			
	Поступления - всего	4110	366 156	484 571
	в том числе:			
п.37 П-2	от продажи продукции, товаров, работ и услуг	4111	359 317	392 289
	арендных платежей, лицензионных платежей, роялти, комиссионных и иных аналогичных платежей	4112	2 361	3 212
	от перепродажи финансовых вложений	4113	-	-
	Косвенные налоги	4114	-	70 608
	прочие поступления	4119	4 478	18 462
	Платежи - всего	4120	(345 372)	(326 004)
	в том числе:			
п.37 П-2	поставщикам (подрядчикам) за сырье, материалы, работы, услуги	4121	(95 133)	(80 847)
	в связи с оплатой труда работников	4122	(229 524)	(221 284)
	процентов по долговым обязательствам	4123	-	-
	налога на прибыль организаций	4124	(3 440)	(5 054)
	косвенные налоги	4125	(459)	-
	прочие платежи	4129	(16 816)	(18 819)
	Сальдо денежных потоков от текущих операций	4100	20 784	158 567
	Денежные потоки от инвестиционных операций			
	Поступления - всего	4210	11 283	13 692
	в том числе:			
п.37 П-2	от продажи внеоборотных активов (кроме финансовых вложений)	4211	1 069	1 475
	от продажи акций других организаций (долей участия)	4212	-	-
	от возврата предоставленных займов, от продажи долговых ценных бумаг (прав требования денежных средств к другим лицам)	4213	-	-
	дивидендов, процентов по долговым финансовым вложениям и аналогичных поступлений от долевого участия в других организациях	4214	10 214	12 217
		4215	-	-
	прочие поступления	4219	-	-
	Платежи - всего	4220	(19 647)	(155 200)
	в том числе:			
п.37 П-2	в связи с приобретением, созданием, модернизацией, реконструкцией и подготовкой к использованию внеоборотных активов	4221	(19 647)	(155 200)
	в связи с приобретением акций других организаций (долей участия)	4222	-	-
	в связи с приобретением долговых ценных бумаг (прав требования денежных средств к другим лицам), предоставление займов другим лицам	4223	-	-
	процентов по долговым обязательствам, включаемым в стоимость инвестиционного актива	4224	-	-
		4225	-	-
	прочие платежи	4229	-	-
	Сальдо денежных потоков от инвестиционных операций	4200	(8 364)	(141 508)



Наименование показателя	Код	За Январь - Декабрь 2020 г.	За Январь - Декабрь 2019 г.
Денежные потоки от финансовых операций			
Поступления - всего	4310	-	-
в том числе:			
получение кредитов и займов	4311	-	-
денежных вкладов собственников (участников)	4312	-	-
от выпуска акций, увеличения долей участия	4313	-	-
от выпуска облигаций, векселей и других долговых ценных бумаг и др.	4314	-	-
	4315	-	-
прочие поступления	4319	-	-
Платежи - всего	4320	(2 301)	(2 502)
в том числе:			
собственникам (участникам) в связи с выкупом у них акций (долей участия) организации или их выходом из состава участников	4321	-	-
на уплату дивидендов и иных платежей по распределению прибыли в пользу собственников	4322	-	-
в связи с погашением (выкупом) векселей и других долговых ценных бумаг, возврат кредитов и займов	4323	-	-
	4324	-	-
прочие платежи	4329	(2 301)	(2 502)
Сальдо денежных потоков от финансовых операций	4300	(2 301)	(2 502)
Сальдо денежных потоков за отчетный период	4400	10 119	14 557
Остаток денежных средств и денежных эквивалентов на начало отчетного периода	4450	56 414	41 857
Остаток денежных средств и денежных эквивалентов на конец отчетного периода	4500	66 533	56 414
Величина влияния изменений курса иностранной валюты по отношению к рублю	4490	-	-

Руководитель

Еловик Евгений
Александрович
(расшифровка подписи)

Акционерное
общество

15 февраля 2021 г. «Поблаза»



**Пояснения к бухгалтерскому балансу
и отчету о финансовых результатах 2020 год (тыс. руб)**
П-1
АО "Омскоблгаз"

1. Нематериальные активы и расходы на научно-исследовательские, опытно-конструкторские и технологические работы (НИОКР)
1.1. Наличие и движение нематериальных активов

с.1

Наименование показателя	Код	Период	На начало года		Изменения за период						На конец периода		
			первоначальная стоимость	накоплен- ная аморти- зация и убытки от обесцене- ния	Поступило	Выбыло		начислено амортиза- ции	убыток от обесцене- ния	Переоценка		первоначальная стоимость	накоплен- ная аморти- зация и убытки от обесцене- ния
						первоначальная стоимость	накоплен- ная аморти- зация и убытки от обесцене- ния			Первоначальная стоимость	Накоплен- ная аморти- зация		
Нематериальные активы - всего в том числе:	5100	за 2019г.	-	-	-	-	-	-	-	-	-	-	-
	5110	за 2018г.	-	-	-	-	-	-	-	-	-	-	-
	5101	за 2019г.	-	-	-	-	-	-	-	-	-	-	-
	5111	за 2018г.	-	-	-	-	-	-	-	-	-	-	-

1.2. Первоначальная стоимость нематериальных активов, созданных самой организацией

Наименование показателя	Код	На 31 декабря 2019 г.	На 31 декабря 2018 г.	На 31 декабря 2017 г.
Всего	5120	-	-	-
в том числе:	5121	-	-	-



2. Основные средства

2.1. Наличие и движение основных средств

Наименование показателя	Код	Период	На начало года		Изменения за период						На конец периода	
			первоначальная стоимость	накопленная амортизация	Поступило	Выбыло объектов		начислено амортизации	Переоценка		первоначальная стоимость	накопленная амортизация
						первоначальная стоимость	накопленная амортизация		Первоначальная стоимость	накопленная амортизация		
Основные средства (без учета доходных вложений в материальные ценности) - всего	5200	за 2020г.	963 962	(176 405)	31 230	(8 127)	7 795	(29 782)	-	-	987 065	(198 392)
в том числе:	5210	за 2019г.	943 393	(156 184)	30 470	(9 901)	8 363	(28 584)	-	-	963 962	(176 405)
Сооружения	5201	за 2020г.	852 424	(106 650)	21 842	(5 347)	5 096	(23 953)	-	-	868 919	(125 507)
	5211	за 2019г.	833 441	(86 078)	22 569	(3 586)	2 613	(23 185)	-	-	852 424	(106 650)
Машины и оборудование (кроме офисного)	5202	за 2020г.	28 501	(23 799)	255	(1 089)	1 016	(1 127)	-	-	27 667	(23 910)
	5212	за 2019г.	30 887	(25 389)	455	(2 841)	2 820	(1 230)	-	-	28 501	(23 799)
Здания	5203	за 2020г.	43 942	(20 642)	3 318	(192)	192	(1 171)	-	-	47 068	(21 621)
	5213	за 2019г.	42 847	(19 786)	2 197	(1 102)	585	(1 441)	-	-	43 942	(20 642)
Транспортные средства	5204	за 2020г.	29 885	(18 616)	4 706	(1 363)	1 355	(2 780)	-	-	33 228	(20 041)
	5214	за 2019г.	27 984	(18 291)	3 837	(1 936)	1 909	(2 234)	-	-	29 885	(18 616)
Производственный и хозяйственный инвентарь	5205	за 2020г.	1 714	(1 657)	-	(20)	20	(30)	-	-	1 694	(1 667)
	5215	за 2019г.	1 768	(1 675)	6	(60)	60	(42)	-	-	1 714	(1 657)
Офисное оборудование	5206	за 2020г.	6 809	(4 879)	1 104	(116)	116	(659)	-	-	7 597	(5 422)
	5216	за 2019г.	5 596	(4 878)	1 389	(376)	376	(377)	-	-	6 609	(4 879)
Другие виды основных средств	5207	за 2020г.	224	(162)	-	-	-	(62)	-	-	224	(224)
	5217	за 2019г.	224	(87)	-	-	-	(75)	-	-	224	(162)
Земельные участки	5208	за 2020г.	663	-	5	-	-	-	-	-	668	-
	5218	за 2019г.	646	-	17	-	-	-	-	-	663	-
Учтено в составе доходных вложений в материальные ценности - всего	5220	за 2020г.	-	-	-	-	-	-	-	-	-	-
	5230	за 2019г.	-	-	-	-	-	-	-	-	-	-
в том числе:	5221	за 2020г.	-	-	-	-	-	-	-	-	-	-
	5231	за 2019г.	-	-	-	-	-	-	-	-	-	-




2.2. Незавершенные капитальные вложения

Наименование показателя	Код	Период	На начало года	Изменения за период			На конец периода
				затраты за период	списано	принято к учету в качестве основных средств или увеличена стоимость	
Незавершенное строительство и незаконченные операции по приобретению, модернизации и т.п. основных средств - всего	5240	за 2020г.	84 668	60 884	(33)	(31 221)	114 298
	5250	за 2019г.	33 467	82 077	(445)	(30 431)	84 668
в том числе: Приобретение земельных участков	5241	за 2020г.	234	5	-	(5)	234
	5251	за 2019г.	365	17	(131)	(17)	234
Строительство объектов ОС	5242	за 2020г.	84 434	54 908	(33)	(25 245)	114 064
	5252	за 2019г.	33 103	76 588	(314)	(24 943)	84 434
Приобретение ОС	5243	за 2020г.	-	5 971	-	(5 971)	-
	5253	за 2019г.	-	5 472	-	(5 472)	-

2.3. Изменение стоимости основных средств в результате достройки, дооборудования, реконструкции и частичной ликвидации

Наименование показателя	Код	за 2020г.	за 2019г.
Увеличение стоимости объектов основных средств в результате достройки, дооборудования, реконструкции - всего	5260	5 301	7 408
в том числе:			
Строительство объектов ОС	5261	5 301	7 408
Уменьшение стоимости объектов основных средств в результате частичной ликвидации - всего:	5270	-	-
в том числе:			
	5271	-	-



2.4. Иное использование основных средств

Наименование показателя	Код	На 31 декабря 2020 г.	На 31 декабря 2019 г.	На 31 декабря 2018 г.
Переданные в аренду основные средства, числящиеся на балансе	5280	3 447	916	1 677
Переданные в аренду основные средства, числящиеся за балансом	5281	-	-	-
Полученные в аренду основные средства, числящиеся на балансе	5282	-	-	-
Полученные в аренду основные средства, числящиеся за балансом	5283	139 766	280 603	263 840
Объекты недвижимости, принятые в эксплуатацию и фактически используемые, находящиеся в процессе государственной регистрации	5284	138 459	176 856	164 783
Основные средства, переведенные на консервацию	5285	1 509	1 509	1 509
Иное использование основных средств (залог и др.)	5286	-	-	-
	5287	-	-	-



3. Финансовые вложения

3.1. Наличие и движение финансовых вложений

Наименование показателя	Код	Период	На начало года				Изменения за период					На конец периода	
			первоначальная стоимость	накопленная коррек-тировка	Поступило	выбыло (погашено)	начисление процентов (включая доведение первоначальной стоимости до номинальной)	Текущей рыночной стоимости (убытков от обесценения)	первоначальная стоимость	накопленная коррек-тировка	на конец периода	первоначальная стоимость	накопленная коррек-тировка
Долгосрочные - всего	5301	за 2020г.	446	1 269	-	-	-	171	446	1 441	446	1 441	
	5311	за 2019г.	446	944	-	-	-	325	446	1 269	446	1 269	
в том числе:													
Акции ОАО Рогозификация	5302	за 2020г.	445	-	-	-	-	-	445	-	445	-	
	5312	за 2019г.	445	-	-	-	-	-	445	-	445	-	
Акции ПАО Сбербанк	5303	за 2020г.	1	1 269	-	-	-	171	1	1 441	1	1 441	
	5313	за 2019г.	1	944	-	-	-	325	1	1 269	1	1 269	
Краткосрочные - всего	5305	за 2020г.	-	-	-	-	-	-	-	-	-	-	
	5315	за 2019г.	-	-	-	-	-	-	-	-	-	-	
в том числе:													
	5306	за 2020г.	-	-	-	-	-	-	-	-	-	-	
	5316	за 2019г.	-	-	-	-	-	-	-	-	-	-	
Финансовых вложений - Итого	5300	за 2020г.	446	1 269	-	-	-	171	446	1 441	446	1 441	
	5310	за 2019г.	446	944	-	-	-	325	446	1 269	446	1 269	



3.2. Иное использование финансовых вложений

Наименование показателя	Код	На 31 декабря 2020 г.	На 31 декабря 2019 г.	На 31 декабря 2018 г.
Финансовые вложения, находящиеся в залоге - всего	5320	-	-	-
в том числе:				
Финансовые вложения, переданные третьим лицам (кроме продажи) - всего	5321	-	-	-
в том числе:				
Иное использование финансовых вложений	5325	-	-	-
	5326	-	-	-
	5329	-	-	-



4. Запасы 4.1. Наличие и движение запасов

Наименование показателя	Код	Период	На начало года		Изменения за период					На конец периода	
			себе-стоимость	величина резерва под снижение стоимости	поступления и затраты	себе-стоимость	резерв под снижение стоимости	убытков от снижения стоимости	оборот запасов между их группами (видами)	себе-стоимость	величина резерва под снижение стоимости
Запасы - всего	5400	за 2020г.	27 068	-	297 452	(298 283)	-	-	X	26 237	-
	5420	за 2019г.	23 356	-	301 093	(297 381)	-	-	X	27 068	-
в том числе:											
Сырье, материалы и другие аналогичные ценности	5401	за 2020г.	19 460	-	43 245	(44 795)	-	-	113	18 023	-
	5421	за 2019г.	22 807	-	50 762	(54 312)	-	-	203	19 460	-
Готовая продукция	5402	за 2020г.	-	-	785	(785)	-	-	-	-	-
	5422	за 2019г.	2	-	828	(830)	-	-	-	-	-
Товары для перепродажи	5403	за 2020г.	455	-	702	(580)	-	-	(113)	464	-
	5423	за 2019г.	547	-	500	(389)	-	-	(203)	455	-
Товары и готовая продукция отгруженные	5404	за 2020г.	-	-	-	-	-	-	-	-	-
	5424	за 2019г.	-	-	-	-	-	-	-	-	-
Затраты в незавершенном производстве	5405	за 2020г.	7 153	0	252 720	(252 123)	0	0	0	7 750	-
	5425	за 2019г.	0	0	249 003	(241 850)	0	0	0	7 153	-
Прочие запасы и затраты	5406	за 2020г.	-	-	-	-	-	-	-	-	-
	5426	за 2019г.	-	-	-	-	-	-	-	-	-
Расходы будущих периодов (для объектов аналитического учета, которые в балансе отражаются в составе «Запасов»)	5407	за 2020г.	-	-	-	-	-	-	-	-	-
	5427	за 2019г.	-	-	-	-	-	-	-	-	-
	5408	за 2020г.	-	-	-	-	-	-	-	-	-
	5428	за 2019г.	-	-	-	-	-	-	-	-	-



4.2. Запасы в залоге

Наименование показателя	Код	На 31 декабря 2020 г.	На 31 декабря 2019 г.	На 31 декабря 2018 г.
Запасы, не оплаченные на отчетную дату - всего	5440	-	-	-
в том числе:				
	5441	-	-	-
Запасы, находящиеся в залоге по договору - всего	5445	-	-	-
в том числе:				
	5446	-	-	-



5. Дебиторская и кредиторская задолженность
5.1. Наличие и движение дебиторской задолженности

Наименование показателя	Код	Период	Изменения за период								На конец периода				
			На начало года		поступление			выбыло			создание резерва по сомнительным долгам	учтенная по условиям договора	величина резерва по сомнительным долгам		
			учтенная по условиям договора	величина резерва по сомнительным долгам	в результате хозяйственных операций (сумма долга по сделке, операции)	причитающиеся проценты, штрафы и иные начисления	погашение	списание на финансовый результат	восстановление резерва	Списание дебиторской задолженности за счет резерва					
Долгосрочная дебиторская задолженность - всего	5501	за 2020г.	-	-	-	-	-	-	-	-	-	-	-	-	-
	5521	за 2019г.	-	-	-	-	-	-	-	-	-	-	-	-	-
	5502	за 2020г.	-	-	-	-	-	-	-	-	-	-	-	-	-
	5522	за 2019г.	-	-	-	-	-	-	-	-	-	-	-	-	-
	5503	за 2020г.	-	-	-	-	-	-	-	-	-	-	-	-	-
Прочая	5523	за 2019г.	-	-	-	-	-	-	-	-	-	-	-	-	-
	5504	за 2020г.	-	-	-	-	-	-	-	-	-	-	-	-	-
	5524	за 2019г.	-	-	-	-	-	-	-	-	-	-	-	-	-
	5505	за 2020г.	-	-	-	-	-	-	-	-	-	-	-	-	-
	5525	за 2019г.	-	-	-	-	-	-	-	-	-	-	-	-	-
Краткосрочная дебиторская задолженность - всего	5510	за 2020г.	106 613	(38 466)	520 868	-	(501 694)	(2 186)	20 463	(2 186)	(20 161)	125 787	(35 978)	-	-
	5530	за 2019г.	180 459	(31 045)	536 809	3 589	(612 812)	(1 432)	33 784	(1 432)	(42 637)	106 613	(38 466)	-	-
	5511	за 2020г.	99 947	(38 466)	467 514	-	(451 153)	(2185)	20 463	(2185)	(20 161)	116 308	(35 978)	-	-
	5531	за 2019г.	94 878	(31 045)	467 657	-	(461 156)	(1 432)	33 784	(1 432)	(42 637)	99 947	(38 466)	-	-
	5512	за 2020г.	1 276	-	39 019	-	(37 993)	-	-	-	-	2 302	-	-	-
Прочая	5532	за 2019г.	2 941	-	46 161	-	(47 826)	-	-	-	-	1 276	-	-	-
	5513	за 2020г.	5 390	-	14 335	-	(12 547)	-	-	-	-	7 177	-	-	-
	5533	за 2019г.	82 640	-	22 991	3 589	(103 830)	-	-	-	-	5 390	-	-	-
	5514	за 2020г.	-	-	-	-	-	-	-	-	-	-	-	-	-
	5534	за 2019г.	-	-	-	-	-	-	-	-	-	-	-	-	-
Итого	5500	за 2020г.	106 613	(38 466)	520 868	-	(501 693)	X	20 463	X	X	126 187	(35 978)	-	-
	5520	за 2019г.	180 459	(31 045)	536 809	3 589	(612 812)	X	33 784	X	X	106 613	(38 466)	-	-




5.2. Просроченная дебиторская задолженность

Наименование показателя	Код	На 31 декабря 2020 г.		На 31 декабря 2019 г.		На 31 декабря 2018 г.	
		учтенная по условиям договора	балансовая стоимость	учтенная по условиям договора	балансовая стоимость	учтенная по условиям договора	балансовая стоимость
Всего	5540	35 978	-	38 466	-	31 045	-
в том числе:							
расчеты с покупателями и заказчиками	5541	35 978	-	38 466	-	31 045	-
расчеты с поставщиками и заказчиками (в части авансовых платежей, предоплат)	5542	-	-	-	-	-	-
прочая	5543	-	-	-	-	-	-
	5544	-	-	-	-	-	-

5.3. Наличие и движение кредиторской задолженности

Наименование показателя	Код	Период	Остаток на начало года	Изменения за период				перевод из дебиторской в кредиторскую задолженность	перевод из кредиторской в дебиторскую задолженность	Остаток на конец периода
				поступление	причитающиеся проценты, штрафы и иные начисления	погашение	выбыло списание на финансовый результат			
Долгосрочная кредиторская задолженность - всего	5551	за 2020г.	480 654	-	-	(15 426)	-	-	-	465 228
	5571	за 2019г.	496 080	-	-	(15 426)	-	-	-	480 654
	5552	за 2020г.	-	-	-	-	-	-	-	-
	5572	за 2019г.	-	-	-	-	-	-	-	-
	5553	за 2020г.	-	-	-	-	-	-	-	-
в том числе:	5573	за 2019г.	-	-	-	-	-	-	-	-
	5554	за 2020г.	480 654	-	-	(15 426)	-	-	-	465 228
	5574	за 2019г.	496 080	-	-	(15 426)	-	-	-	480 654
	5555	за 2020г.	-	-	-	-	-	-	-	-
	5575	за 2019г.	-	-	-	-	-	-	-	-
Краткосрочная кредиторская задолженность - всего	5560	за 2020г.	128 745	646 023	-	(642 729)	(3 569)	-	-	128 470
	5580	за 2019г.	194 831	681 638	112	(745 318)	(2 518)	-	-	128 745
	5561	за 2020г.	35 511	133 825	-	(124 485)	-	-	-	44 851
в том числе:	5581	за 2019г.	123 133	180 315	-	(267 937)	-	-	-	35 511
	5562	за 2020г.	63 571	117 905	-	(127 412)	(3 569)	-	-	50 495
	5582	за 2019г.	50 950	145 600	-	(130 461)	(2 518)	-	-	63 571
авансы полученные	5563	за 2020г.	20 837	206 145	-	(199 239)	-	-	-	27 743
	5583	за 2019г.	12 003	159 503	112	(150 781)	-	-	-	20 837
	5564	за 2020г.	-	-	-	-	-	-	-	-
расчеты по налогам и взносам	5584	за 2019г.	-	-	-	-	-	-	-	-
	5565	за 2020г.	-	-	-	-	-	-	-	-
	5585	за 2019г.	-	-	-	-	-	-	-	-
кредиты	5566	за 2020г.	8 826	188 148	-	(191 593)	-	-	-	5 381
	5586	за 2019г.	8 745	196 220	-	(196 139)	-	-	-	8 826
	5567	за 2020г.	-	-	-	-	-	-	-	-
займы	5587	за 2019г.	-	-	-	-	-	-	-	-
	5550	за 2020г.	609 399	646 023	-	(658 155)	(3 569)	X	X	593 698
	5570	за 2019г.	690 911	681 638	112	(760 744)	(2 518)	X	X	609 399



5.4. Просроченная кредиторская задолженность

Наименование показателя	Код	На 31 декабря 2020 г.	На 31 декабря 2019 г.	На 31 декабря 2018 г.
Всего	5590	-	-	-
в том числе:				
расчеты с поставщиками и подрядчиками	5591	-	-	-
расчеты с покупателями и заказчиками	5592	-	-	-
прочая задолженность	5593	-	-	-
	5594	-	-	-



6. Затраты на производство (расходы на продажу)*

с.12

Наименование показателя	Код	за 2020г.	за 2019г.
Материальные затраты	5610	28 387	31 881
Расходы на оплату труда	5620	172 547	165 436
Отчисления на социальные нужды	5630	51 394	49 288
Амортизация	5640	28 624	27 279
Прочие затраты	5650	42 880	48 735
Итого по элементам	5660	323 832	322 619
Фактическая себестоимость проданных товаров	5665	-	-
Изменение остатков (прирост [-]); незавершенного производства, готовой продукции и др.	5670	(597)	(7 153)
Изменение остатков (уменьшение [+]); незавершенного производства, готовой продукции и др.	5680	-	-
Итого расходы по обычным видам деятельности	5600	323 235	315 466

* - Для организаций, осуществляющих торговую деятельность добавлена строка 5665, учитывающая фактическую себестоимость товаров



Акционерное Общество «Омскоблгаз»

Пояснения к бухгалтерскому балансу и отчету о финансовых результатах в годовой бухгалтерской (финансовой) отчетности за 2020 год.

I. Общие сведения.....	2
1. Общая информация.....	2
2. Территориально обособленные подразделения	3
3. Основные виды деятельности.....	3
4. Информация об органах управления, исполнительных и контрольных органах.....	4
5. Информация о численности персонала.....	7
II. Существенные аспекты Учетной политики и представления информации в бухгалтерской (финансовой) отчетности	7
6. Основа составления	7
7. Краткосрочные и долгосрочные активы и обязательства	8
8. Основные средства	8
9. Финансовые вложения	10
10. Прочие внеоборотные активы	10
11. Материально-производственные запасы	10
12. Расходы будущих периодов.....	11
13. Дебиторская задолженность	11
14. Эквиваленты денежных средств и представление денежных потоков в отчете о движении денежных средств	11
15. Уставный и добавочный капитал, резервный капитал	12
16. Кредиты и займы полученные	12
17. Оценочные обязательства	13
18. Налогообложение.....	13
19. Признание доходов	14
20. Признание расходов	14
21. Учет договоров строительного подряда	14
22. Изменения в учетной политике	15
23. Корректировка данных предшествующего отчетного периода в связи с изменениями учетной политики.....	15
III. Раскрытие существенных показателей.....	18
24. Основные средства	18
25. Незавершенные капитальные вложения	19
26. Долгосрочные финансовые вложения.....	19
27. Материалы и товары для перепродажи.....	19
28. Расходы будущих периодов.....	19
29. Дебиторская задолженность	20
30. Капитал и резервы	20
31. Кредиты и займы.....	21
32. Налогообложение.....	21
33. Кредиторская задолженность	24
34. Расходы по обычным видам деятельности	24
35. Прочие доходы и расходы.....	25
36. Прибыль (убыток) на акцию	25
37. Информация о связанных сторонах.....	26
38. Вознаграждение основному управленческому персоналу	30
39. Оценочные обязательства, условные обязательства и условные активы	30
40. Информация, связанная с обеспечениями.....	31
41. Событие после отчетной даты	31
42. Информация по прекращаемой деятельности.....	31
43. Риски хозяйственной деятельности.....	32



I. Общие сведения

1. Общая информация

Акционерное общество «Омскоблгаз» (АО «Омскоблгаз» - (далее по тексту Общество) учреждено в соответствии с Указами Президента Российской Федерации «Об организационных мерах по преобразованию государственных предприятий, добровольных объединений государственных предприятий в акционерные общества» от 01.07.92 г. №721 и «О преобразовании в акционерные общества и приватизации предприятий, объединений и организаций газового хозяйства Российской Федерации» от 08.12.92г. №1559, зарегистрировано Омской городской регистрационной палатой от «27» июля 1992 г. №38200812.

В 2015 г. изменено наименование Общества с ОАО «Омскоблгаз» на АО «Омскоблгаз». Действующая редакция Устава Общества, утверждена 30.09.2020 годовым общим собранием акционеров АО «Омскоблгаз» (протокол № 1/20 от 07.10.2020), зарегистрирована в Межрайонной ИФНС № 12 по Омской области 30.10.2020 г., о чем внесена соответствующая запись в ЕГРЮЛ.

Уставный капитал Общества составляет 1 640 421 руб. и разделен на 1 375 875 штук обыкновенных именных акций номиналом 1 руб. и 264 546 привилегированных акций номиналом 1 руб.

В 2020 году изменения в структуре уставного капитала Общества не происходили, таким образом, владельцы крупных пакетов акций АО "Омскоблгаз" по состоянию на 31.12.2020 года выглядят следующим образом:

Акционер	Кол-во акций, шт.	Доля в уставном капитале, %
Обыкновенных акций всего, в т.ч.	1 640 421	100,0%
ЗАО "СитиТрейд"	262 792	16,02%
АО "Инвестиционно-финансовая группа "М.И.Р."	257 288	15,68%
ЗАО "Финансовый аналитический центр"	229 293	13,98%
АО "Газпром газораспределение"	412 749	25,16%
Странгуль Николай Николаевич	85 842	5,23%
Прочие физические и юридические лица	392 457	23,93%

Общество зарегистрировано по адресу: 644105, Омская область, г. Омск, ул. 4-я Челюскинцев, 6 А.



2. Территориально обособленные подразделения

По состоянию на 31 декабря 2020 г. Общество имело в своем составе четыре территориально обособленных структурных подразделения.

№ п/п	Наименование филиала	Местонахождения
1.	Омское межрайонное управление	644073, город Омск, 2-я Солнечная д. 53
2.	Тюкалинское межрайонное управление	646330, Омская область, г.Тюкалинск, ул.Кирова, д.79
3.	Русско-полянское межрайонное управление	646780, Омская область, р.п.Русская Поляна, ул.Кирова, д.113
4.	Калачинское межрайонное управление	646920, Омская область, г.Калачинск, ул.Смирнова, д.42


3. Основные виды деятельности

Основными видами деятельности Общества являются:

- Распределение газообразного топлива;
- Транспортировка по трубопроводам природного газа.

Общество осуществляло свою деятельность на основании следующих лицензий и свидетельств о допуске к определенным видам работ:

1. Эксплуатация взрывопожароопасных и химически опасных производственных объектов I, II и III классов опасности Свидетельство Серия АВ №330452 от 22.05.2014г. на срок-бессрочно.
2. Монтаж, технологическое обслуживание и ремонт средств обеспечения пожарной безопасности зданий и сооружений Лицензия № 120894 от 01.07.2015 на срок – бессрочно.
3. Использование аттестованной технологии сварки Свидетельство № АЦСТ-16-00950 на срок от 21.06.2019 до 21.06.2023г.
4. Проведение контроля оборудования и материалов неразрушающими методами при изготовлении, строительстве, монтаже, ремонте, реконструкции, эксплуатации и техническом диагностировании вышеперечисленных объектов Свидетельство № 39А180100 на срок от 30.10.2020г. до 30.10.2023г.
5. Использование аттестованной технологии сварки Свидетельство №АЦСТ-16-00913 на срок от 04.02.2019г. до 04.02.2023г.
6. Использование аттестованной технологии сварки Свидетельство № АЦСТ-16-00744 на срок от 04.04.2017г. до 04.04.2021г.
7. Использование аттестованной технологии сварки Свидетельство № АЦСТ-16-00776 на срок от 21.11.2017г. до 21.11.2021г.
8. Деятельность по перевозкам пассажиров и иных лиц автобусами Лицензия АН-55-000713 от 25.06.2019г. на срок-бессрочно.



Акционерное Общество «Омскоблгаз»

Пояснения к бухгалтерскому балансу и отчету о финансовых результатах в годовой бухгалтерской (финансовой) отчетности за 2020 год.

Членство в саморегулируемых организациях (далее СРО):

9. СРО «Союз строителей Омской области», регистрационный номер в государственном реестре саморегулируемых организаций СРО-С-021-23072009, дата регистрации в реестре членов – 09.11.2009г.
10. Ассоциация СРО «Газораспределительная система. Проектирование» (Ассоциация СРО "ГС.П.") СРО-П-082-14122009, регистрационный номер в реестре членов СРО: №278, дата регистрации в реестре членов – 12.11.2020г.

4. Информация об органах управления, исполнительных и контрольных органах

Генеральный директор Общества – Еловик Евгений Александрович. Назначен на должность генерального директора Решением заседания Совета директоров АО «Омскоблгаз» (Протокол от 30.05.2018г. №21/17) сроком с 29.05.2018г. по 28.05.2021г.

Совет директоров Общества срок полномочий 17.12.2019-29.09.2020:

ФИО: Табачук Сергей Владимирович (председатель)

Период	Наименование организации	Должность
с 09.2019 – н.в.	ООО "Газпром межрегионгаз"	Заместитель генерального директора по управлению персоналом и общим вопросам

ФИО: Прохорова Ольга Владимировна

Период	Наименование организации	Должность
с 10.2019 – н.в.	ООО "Газпром межрегионгаз"	Заместитель начальника Управления по имуществу и корпоративным отношениям

ФИО: Марков Вадим Сергеевич

Период	Наименование организации	Должность
Обществу сведения не предоставлены – н.в.	ООО «Газпром межрегионгаз»	начальник управления эксплуатации газораспределительных систем (основное)
Обществу сведения не предоставлены – н.в.	ООО «ПетербургГаз»	начальник производственно-эксплуатационного управления

ФИО: Морозов Алексей Владимирович

Период	Наименование организации	Должность
2014-30.04.2020	ООО "Газпром межрегионгаз"	начальник группы по работе с ДЗО Северо-Западного, Уральского, Сибирского и Дальневосточного федеральных округов отдела по корпоративному взаимодействию Управления по имуществу и корпоративным отношениям
с 01.05.2020 – н.в.	ООО "Газпром межрегионгаз"	начальник Отдела реализации проектов капитального строительства



Акционерное Общество «Омскоблгаз»

Пояснения к бухгалтерскому балансу и отчету о финансовых результатах в годовой бухгалтерской (финансовой) отчетности за 2020 год.

		и ремонта Управления инвестиций и капитального строительства
--	--	--

ФИО: Меркулов Андрей Юрьевич

Период	Наименование организации	Должность
Обществу сведения не предоставлены – н.в.	ООО "Газпром межрегионгаз"	Заместитель начальника Управления бюджетирования

ФИО: Липатов Роман Александрович

Период	Наименование организации	Должность
Обществу сведения не предоставлены – н.в.	ООО "Газпром межрегионгаз"	Заместитель начальника Управления реконструкции и ремонта

ФИО: Дмитриев Евгений Анатольевич

Период	Наименование организации	Должность
С 2009- Обществу сведения не предоставлены	ООО "Газпром межрегионгаз"	Начальник Управления бюджетирования и ценообразования

Совет директоров Общества срок полномочий 30.09.2020-н.в.:

ФИО: Табачук Сергей Владимирович (председатель)

Период	Наименование организации	Должность
с 09.2019 – н.в.	ООО "Газпром межрегионгаз"	Заместитель генерального директора по управлению персоналом и общим вопросам

ФИО: Меркулов Андрей Юрьевич

Период	Наименование организации	Должность
Обществу сведения не предоставлены – н.в.	ООО "Газпром межрегионгаз"	Заместитель начальника Управления бюджетирования

ФИО: Липатов Роман Александрович

Период	Наименование организации	Должность
Обществу сведения не предоставлены – н.в.	ООО "Газпром межрегионгаз"	Заместитель начальника Управления реконструкции и ремонта

ФИО: Филинов Алексей Викторович

Период	Наименование организации	Должность
Обществу сведения не предоставлены – н.в.	ООО "Газпром межрегионгаз"	Начальник Управления стандартизации и технического развития

ФИО: Стальцова Олеся Сергеевна

Период	Наименование организации	Должность
С апреля 2015г.	ООО "Газпром межрегионгаз"	Главный специалист группы по работе с ДЗО Северо-



Акционерное Общество «Омскоблгаз»

Пояснения к бухгалтерскому балансу и отчету о финансовых результатах в годовой бухгалтерской (финансовой) отчетности за 2020 год.

		Западного, Уральского, Сибирского и Дальневосточного федеральных округов отдела по корпоративному взаимодействию Управления по имуществу и корпоративным отношениям
--	--	---

ФИО: Харченко Вадим Геннадьевич

Период	Наименование организации	Должность
н.в.	Ассоциация «Кластер «Сжиженный природный газ. Оборудование и технологии»	первый заместитель исполнительного директора
н.в.	ООО «Газпром СПГ Портовая»	советник генерального директора
н.в.	ООО «Газпром межрегионгаз»	начальник Управления производственно-технического регулирования и допуска МТР

ФИО: Жаркая Мария Александровна

Период	Наименование организации	Должность
С июля 2017г. – 09.2020	ООО "Газпром межрегионгаз"	Начальник отдела по корпоративному взаимодействию Управления по имуществу и корпоративным отношениям (основное)
С 28.09.2016г.	АО "Оптим"а	Генеральный директор (по совместительству)
10.2020 - н.в.	ООО «Газпром межрегионгаз»	Начальник отдела долгосрочных финансовых вложений Управления по имуществу и корпоративным отношениям (основное)


Ревизионная комиссия Общества срок полномочий 17.12.2019-29.09.2020:

ФИО: Каргина Елена Юрьевна
(председатель)

Период	Наименование организации	Должность
С августа 2015г.	ООО "Газпром межрегионгаз"	Главный аудитор управления внутреннего аудита
С ноября 2016г.	ООО АК "ТАНДЕМ"	Аудитор

ФИО: Карякин Владимир Иванович

Период	Наименование организации	Должность
С декабря 2018г.	ООО "Газпром межрегионгаз"	Заместитель начальника отдела формирования корпоративной отчетности и бюджетирования прочих обществ Управления бюджетирования



Акционерное Общество «Омскоблгаз»

Пояснения к бухгалтерскому балансу и отчету о финансовых результатах в годовой бухгалтерской (финансовой) отчетности за 2020 год.

ФИО: *Якунина Юлия Владимировна*

Период	Наименование организации	Должность
С сентября 2017г.	АО "Омскоблгаз"	Заместитель начальника планово-экономического отдела

Ревизионная комиссия Общества срок полномочий 30.09.2020-н.в.:

ФИО: *Каргина Елена Юрьевна*
(председатель)

Период	Наименование организации	Должность
С августа 2015г.	ООО "Газпром межрегионгаз"	Главный аудитор управления внутреннего аудита
С ноября 2016г.	ООО АК "ТАНДЕМ"	Аудитор

ФИО: *Лебедева Полина Михайловна*

Период	Наименование организации	Должность
С декабря 2018г.	ООО "Газпром межрегионгаз"	Руководитель группы отдела бюджетирования ГРО

ФИО: *Якунина Юлия Владимировна*

Период	Наименование организации	Должность
С сентября 2017г.	АО "Омскоблгаз"	Заместитель начальника планово-экономического отдела

Информация о цепочке собственников отражена в Приложении 1.

5. Информация о численности персонала

Среднесписочная численность сотрудников Общества составила:

495 человек в 2020 году.


510 человек в 2019 году.

II. Существенные аспекты Учетной политики и представления информации в бухгалтерской (финансовой) отчетности

Бухгалтерский учет Общества осуществляется на основе следующей учетной политики.

6. Основа составления

Бухгалтерская отчетность Общества сформирована исходя из действующих в Российской Федерации правил бухгалтерского учета и отчетности, в частности Федерального закона «О бухгалтерском учете» от 6 декабря 2011 г. № 402-ФЗ и Положения по ведению бухгалтерского учета и бухгалтерской отчетности в Российской Федерации утвержденного приказом Министерства финансов РФ от 29 июля 1998 г. № 34н, а также иных действующих нормативных актов, входящих в систему регулирования бухгалтерского учета и отчетности организаций в Российской Федерации.



Акционерное Общество «Омскоблгаз»

Пояснения к бухгалтерскому балансу и отчету о финансовых результатах в годовой бухгалтерской (финансовой) отчетности за 2020 год.

Положение по учетной политике Общества на 2020 год подготовлено с учетом требований Федерального закона от 06.12.2011 № 402-ФЗ «О бухгалтерском учете», Положения по ведению бухгалтерского учета и бухгалтерской отчетности в Российской Федерации, утвержденного приказом Министерства Финансов РФ от 29.07.1998 № 34н и других нормативных правовых актов, утверждено приказом от 31.12.2015г. № 01-01/693

Активы и обязательства оценены в отчетности по фактическим затратам. Исключение составляют:

- финансовые вложения, по которым определяется текущая рыночная стоимость;
- оценочные обязательства, приведенные исходя из текущей оценки их величины, выполнение которых вероятно приведет к уменьшению экономических выгод организации в будущем.

7. Краткосрочные и долгосрочные активы и обязательства

В бухгалтерском балансе дебиторская и кредиторская задолженность, включая задолженность по кредитам и займам, относятся к краткосрочным активам и обязательствам, если срок их обращения (погашения) не превышает 12 месяцев после отчетной даты или не установлен. Остальные указанные активы и обязательства отражаются как долгосрочные. Срок обращения (погашения) таких активов и обязательств определяется условиями соответствующих договоров, выполнение которых привело к возникновению данных активов и обязательств.

Финансовые вложения классифицируются как краткосрочные или долгосрочные исходя из предполагаемого срока их использования (обращения, владения или погашения) после отчетной даты.

Если активы и обязательства на начало отчетного периода были классифицированы как долгосрочные, а в течение отчетного периода появилась уверенность в том, что погашение (возврат) активов и обязательств произойдет не более чем через 12 месяцев после указанной даты, то производится переклассификация долгосрочных активов и обязательств в краткосрочные по состоянию на конец отчетного периода. Долгосрочные авансы под капитальное строительство не переклассифицируются в краткосрочные.

8. Основные средства

Основные средства

К основным средствам относятся активы, соответствующие требованиям Положения по бухгалтерскому учету «Учет основных средств» (ПБУ 6/01), утвержденного приказом Минфина России от 30 марта 2001 года №26н, принятые к учету в установленном порядке.

Завершенные строительством, принятые в эксплуатацию и фактически используемые объекты недвижимости, права собственности, по которым не зарегистрированы в установленном законодательством порядке, учитываются в составе основных средств обособленно.



Акционерное Общество «Омскоблгаз»

Пояснения к бухгалтерскому балансу и отчету о финансовых результатах в годовой бухгалтерской (финансовой) отчетности за 2020 год.

В бухгалтерском балансе основные средства показаны по текущей (восстановительной) стоимости за минусом амортизации.

Срок полезного использования Общество определяет самостоятельно на дату ввода в эксплуатацию данного объекта амортизируемого имущества исходя из ожидаемого срока полезного использования установленного приказом руководителя.

Принятые Обществом сроки полезного использования по основным группам основных средств приведены ниже.

Группа основных средств	Сроки полезного использования объектов, принятых на баланс (число лет)	
	до 1 января 2002 года	с 1 января 2002 года
Газопроводы	40 лет	40 лет
Здания и дороги	8 – 50 лет	30-40 лет
Машины и оборудование	10 – 18 лет	2-7 лет
Транспорт	8 – 50 лет	5-7 лет

По амортизируемым основным средствам применяется линейный способ амортизации исходя из установленных сроков их полезного использования.

Амортизация не начисляется по:

- земельным участкам;
- объектам, находящимся на консервации сроком более 3 месяцев;
- полностью самортизированным объектам, не списанным с баланса;

Объекты, соответствующие условиям признания их в качестве основных средств, стоимостью не более 40 тыс. руб. (включительно) за единицу отражаются в составе материально-производственных запасов, за исключением газопроводов (стоимостью до 40 000 рублей), которые учитываются в составе ОС, стоимость таких объектов списывается через амортизацию в течение установленного для газопроводов срока полезного использования.

Арендованные объекты основных средств отражаются за балансом по стоимости, установленной в договоре аренды. Арендованные земельные участки и участки, полученные в бессрочное пользование, отражаются по кадастровой стоимости. В случае, если в договоре аренды (в том числе договоре аренды помещения) отсутствует стоимость арендуемого имущества, то указанное имущество отражается за балансом в оценке, определяемой Обществом самостоятельно.


При получении объектов основных средств в пользование по договору лизинга данные объекты учитываются за балансом (в соответствии с договором).

Имущество, полученное по договору лизинга, отражается за балансом в размере лизинговых платежей.

Общество не производит переоценку основных средств, за исключением случаев, когда к этому обязывает законодательство Российской Федерации.

Вложения во внеоборотные активы

Вложения во внеоборотные активы включают объекты недвижимости, не законченные строительством и не принятые в эксплуатацию, оборудование, требующее монтажа, также иные вложения во внеоборотные активы, не принятые в состав основных средств нематериальных активов. Оборудование, не требующее монтажа, находящееся на складе и



предназначенное для строящихся объектов, учитывается в составе объектов капитальных вложений обособленно, по статье «Незавершенные капитальные вложения» к статье «Основные средства».

9. Финансовые вложения

Финансовые вложения приведены по первоначальной стоимости, представляющей фактические затраты на их приобретение.

Финансовые вложения, по которым можно определить текущую рыночную стоимость, отражаются в отчетности по состоянию на конец отчетного года по текущей рыночной стоимости. Разница между оценкой таких финансовых вложений на текущую отчетную дату и предыдущей их оценкой относится на прочие расходы и доходы.

Доходы и расходы по операциям с финансовыми вложениями отражаются в составе прочих доходов и расходов.

Ценные бумаги, по которым текущая рыночная стоимость не определяется, отражаются в бухгалтерском учете при выбытии по первоначальной стоимости каждой единицы бухгалтерского учета финансовых вложений.

10. Прочие внеоборотные активы

В составе прочих внеоборотных активов в бухгалтерском балансе по строке 1190 «Прочие внеоборотные активы» отражаются:

-суммы права пользования программным продуктом свыше 12 месяцев.

11. Материально-производственные запасы

Материалы при их постановке на учет оцениваются в сумме фактических затрат по их приобретению.

Оценка материально-производственных запасов при их выбытии производится по способу средней себестоимости.

Товары, приобретенные для перепродажи, оцениваются при их постановке на учет в размере затрат на их приобретение без учета расходов по их доставке (включая погрузочно-разгрузочные работы).

В составе материально-производственных запасов также учитываются объекты, отвечающие условиям отнесения к основным средствам, со стоимостью приобретения не более 40 тыс. руб. (включительно) за единицу, включая предметы (хозяйственные принадлежности и инвентарь) и специальную одежду, которые при их передаче в производство потребляются не сразу, а служат в течение периода, превышающего 12 месяцев. Стоимость данных объектов и предметов по мере их передачи в эксплуатацию списывается на затраты в полном размере в порядке, установленном для учета материалов.



12. Расходы будущих периодов

Расходы, произведенные Обществом в отчетном периоде, но относящиеся к следующим отчетным периодам (разовые платежи и лицензии на использование программного обеспечения), отражаются как расходы будущих периодов. Расходы будущих периодов погашаются по назначению равномерно в течение периодов, к которым они относятся.

Расходы будущих периодов, подлежащие погашению более чем через 12 месяцев после отчетной даты, показываются в бухгалтерском балансе как долгосрочные активы по статье «Прочие внеоборотные активы». Расходы будущих периодов, подлежащие погашению в течение 12 месяцев, после отчетной даты показываются в бухгалтерском балансе по статье «Прочие оборотные активы».

13. Дебиторская задолженность


Задолженность покупателей и заказчиков определяется исходя из цен, установленных договорами между Обществом и покупателями (заказчиками), с учетом всех предоставленных Обществом скидок (накидок) и налога на добавленную стоимость (далее - НДС).

Дебиторская задолженность, не погашенная в сроки, установленные договорами, и не обеспеченная соответствующими гарантиями, поручительствами, залогами или иным способом, а также задолженность, сроки погашения которой еще не наступили, но в отношении, которой существует высокая вероятность ее непогашения в установленный договором срок, отражается за минусом начисленного резерва по сомнительным долгам. Этот резерв представляет собой оценку Обществом той части задолженности, которая, возможно, не будет погашена. Начисленный резерв по сомнительным долгам относится на прочие расходы. При оплате сомнительной задолженности, по которой был создан резерв, соответствующая сумма резерва относится на прочие доходы (восстанавливается).

Нереальная к взысканию задолженность, в том числе задолженность с истекшим сроком исковой давности, списывается с баланса по мере признания ее таковой с последующим учетом за балансом в течение 5 лет.

14. Эквиваленты денежных средств и представление денежных потоков в отчете о движении денежных средств

К эквивалентам денежных средств относятся высоколиквидные финансовые вложения, которые могут быть легко обращены в заранее известную сумму денежных средств и которые подвержены незначительному риску изменения стоимости. Общество относит к денежным эквивалентам краткосрочные банковские депозиты, размещенные на срок до трёх месяцев, а также другие высоколиквидные финансовые вложения, имеющие короткий срок погашения (три месяца или менее), и отражает их по строке 1250 «Денежные средства и денежные эквиваленты» бухгалтерского баланса. В отчете о движении денежных средств денежные потоки Общества, которые не могут быть однозначно классифицированы в составе потоков по текущим, инвестиционным или финансовым операциям, относятся к денежным потокам от текущих операций. К таким денежным потокам относятся суммы направленных на уплату в бюджет и полученных из бюджета возмещений по косвенным налогам.



В отчете о движении денежных средств денежные потоки Общества, которые не могут быть однозначно классифицированы в составе потоков по текущим, инвестиционным или финансовым операциям, отнесены к денежным потокам от текущих операций. К таким денежным потокам относятся суммы направленных на уплату в бюджет и полученных из бюджета возмещений по косвенным налогам.

В составе прочих поступлений, в том числе учитываются следующие платежи:

Возврат займа;

Возврат выданных подотчетных сумм;

Возврат госпошлины;

Ошибочное зачисление денежных средств, принятых платежным агентом, от населения.

В составе прочих платежей в том числе учитываются следующие платежи:

Платежи страховой компании денежных средств удержанных из заработной платы по заявлениям работников организации;

Возврат ошибочно зачисленных денежных средств платежному агенту.

15. Уставный и добавочный капитал, резервный капитал

Величина уставного капитала соответствует величине, установленной Уставом Общества.

В соответствии с Уставом Общество формирует резервный капитал в размере 5% от уставного капитала. Размер ежегодных отчислений в резервный капитал устанавливается по решению Общего собрания акционеров в сумме не менее 5% от чистой прибыли.


В составе добавочного капитала учитывается прирост стоимости основных средств по результатам их переоценки.

16. Кредиты и займы полученные

Дополнительные затраты, произведенные в связи с получением займов и кредитов, относятся в состав прочих расходов по мере их осуществления.

Проценты, причитающиеся к оплате займодавцу (кредитору), включаются в состав прочих расходов равномерно по мере их начисления в течение срока займа (кредита). Проценты, начисленные Обществом по заемным средствам, использованным на финансирование капитального строительства, а также реконструкции и модернизации объектов, относятся в состав прочих расходов по мере начисления. Данный порядок, хотя и является отступлением от действующих правил, по мнению руководства Общества, не приводит к искажению показателей бухгалтерской (финансовой) отчетности вследствие незначительности таких затрат, но позволяет значительно снизить трудоемкость учетных работ и обеспечивает соблюдение требования рациональности ведения бухгалтерского учета.

Общество отражает задолженность по полученным от займодавцев займам и (или) кредитам в сумме фактически поступивших денежных средств без учета величины обязательств, предусмотренных договором. Величина обязательств Общества согласно



Акционерное Общество «Омскоблгаз»

Пояснения к бухгалтерскому балансу и отчету о финансовых результатах в годовой бухгалтерской (финансовой) отчетности за 2020 год.

условиям кредитных договоров раскрывается в пункте «Кредиты и займы» пояснений к бухгалтерскому балансу и отчету о финансовых результатах.

Заемные обязательства, отраженные в бухгалтерском учете как долгосрочные, но предполагаемые к погашению в течении 12 месяцев после отчетной даты, в бухгалтерской отчетности отражаются в составе краткосрочных.

17. Оценочные обязательства

Общество признает в бухгалтерском учете следующие оценочные обязательства:

- по оплате отпусков;
- оценочные обязательства по выплате вознаграждения по итогам работы за год;
- другие оценочные обязательства.

Сумма обязательств по оплате отпусков определяется исходя из количества заработанных, но не использованных всеми сотрудниками дней основного и дополнительного отпусков за все время их работы в организации и среднедневной заработной платы на конец каждого отчетного периода.

Вышеуказанные оценочные обязательства относятся на расходы по обычным видам деятельности.

Оценочные обязательства отражаются по строке 1540 «Оценочные обязательства» бухгалтерского баланса.

18. Налогообложение

Общество отражает в бухгалтерском учете и отчетности отложенные налоговые активы и отложенные налоговые обязательства, постоянные налоговые доходы и постоянные налоговые расходы, т.е. суммы, способные оказать влияние на величину текущего налога на прибыль в текущем и/или последующих отчетных периодах.

Информация о постоянных и временных разницах формируется на основании первичных учетных документов. Определение величины текущего налога на прибыль в бухгалтерском учете осуществляется на основании отраженных в нем показателей условного расхода (условного дохода) по налогу на прибыль, постоянных налоговых доходов и расходов, отложенных налоговых активов и обязательств.

Величина текущего налога на прибыль соответствует сумме исчисленного налога на прибыль, отраженного в налоговой декларации по налогу на прибыль отчетного налогового периода.

Суммы отложенного налогового актива и отложенного налогового обязательства отражаются в бухгалтерском балансе развернуто в составе внеоборотных активов по строке 1180 «Отложенные налоговые активы» и долгосрочных обязательств по строке 1420 «Отложенные налоговые обязательства» бухгалтерского баланса соответственно.

Суммы переплаты в бюджет по налогу на прибыль отражаются в бухгалтерском балансе по строке 12303 «Расчеты по налогам и сборам».



19. Признание доходов

Поступления от продажи товаров, продукции и оказания услуг (выполнения работ) признаются выручкой по мере отгрузки продукции покупателям (или оказания услуг) и предъявления им расчетных документов. Выручка отражается в отчетности за минусом налога на добавленную стоимость, акцизов и аналогичных обязательных платежей. Выручка от выполнения работ с длительным циклом (за исключением договоров строительного подряда) определяется по завершении выполнения работ в целом.

В составе прочих доходов Общества признаются:

- доходы от участия в других организациях (в том числе дивиденды) – по мере объявления;
- доходы, связанные с реализацией основных средств;
- доходы, связанные со сдачей имущества в аренду;
- прибыль прошлых лет;
- доходы, в виде списания кредиторской задолженности;
- доходы, связанные с восстановлением резерва по сомнительным долгам;
- доходы от выбытия прочих активов.

20. Признание расходов

Расходами по обычным видам деятельности признаются расходы, связанные с производством продукции, выполнением работ, оказанием услуг, продажей товаров.

К управленческим расходам относятся общехозяйственные расходы, которые ежемесячно списываются в полной сумме на финансовые результаты отчетного периода.

Прочие расходы в основном включают:

- проценты, уплачиваемые организацией за предоставленные ей в пользование денежные средства (кредиты, займы);
- расходы, связанные с продажей, выбытием и прочим списанием основных средств и иных активов;
- убытки прошлых лет, признанные в отчетном году;
- расходы социального характера;
- расходы на услуги банков;
- госпошлина.

21. Учет договоров строительного подряда

Для признания выручки, расходов и финансового результата по договорам строительного подряда способом по «мере готовности» Общество определяет степень завершенности работ по договору на отчетную дату:

- по доле выполненного на отчетную дату объема работ в общем объеме работ по договору;

Доходы Общества, не связанные непосредственно с исполнением договора и возникающие в результате нецелевого использования активов (например, продажи Обществом излишних строительных материалов и конструкций, приобретенных для исполнения договора), в выручку по договору не включаются и учитываются как прочие доходы.



Расходы, возмещаемые заказчиком по условиям договора, принимаются к учету по мере возникновения.

Косвенные расходы распределяются между договорами пропорционально величине прямых расходов.

22. Изменения в учетной политике

1. В связи с изменениями, внесенными в ПБУ 18/02 обязанность применения, которого возникает, начиная с бухгалтерской отчетности за 2020 г. временные разницы образуются в результате применения разных правил создания резервов по сомнительным долгам и других аналогичных резервов для целей бухгалтерского учета и целей налогообложения (п. 11 Раздел II ПБУ).

2. В связи с изменениями, внесенными в ПБУ 16/02 обязанность применения, которого возникает, начиная с бухгалтерской отчетности за 2020 г. под информацией по прекращаемой деятельности понимается информация о прекращении использования отдельных активов, если такие активы считаются в соответствии с настоящим Положением долгосрочными активами к продаже. Под долгосрочным активом к продаже понимается объект основных средств или других внеоборотных активов (за исключением финансовых вложений), использование которого прекращено в связи с принятием решения о его продаже и имеется подтверждение того, что возобновление использования этого объекта не предполагается (принято соответствующее решение руководства, начаты действия по подготовке актива к продаже, заключено соглашение о продаже, другое). Долгосрочными активами к продаже считаются также предназначенные для продажи материальные ценности, остающиеся от выбытия, в том числе частичного, внеоборотных активов или извлекаемые в процессе их текущего содержания, ремонта, модернизации, реконструкции, за исключением случая, когда такие ценности классифицируются в качестве запасов. Долгосрочные активы к продаже учитываются в составе оборотных активов обособленно от других активов.

23. Корректировка данных предшествующего отчетного периода в связи с изменениями учетной политики

Отдельные показатели граф «На 31 декабря 2019 года» и «На 31 декабря 2018 года» бухгалтерского баланса, а также показатели отчета о финансовых результатах за 2019 год и отчета об изменениях капитала за 2019 год и на 31.12.2019, и 31.12.2018 сформированы с учетом корректировки в связи со следующими обстоятельствами:

1. В связи с изменениями, внесенными в ПБУ 18/02 обязанность применения, которого возникает, начиная с бухгалтерской отчетности за 2020 г. временные разницы образуются в результате применения разных правил создания резервов по сомнительным долгам и других аналогичных резервов для целей бухгалтерского учета и целей налогообложения (п. 11 Раздел II ПБУ). До 01.01.2020г. Общество отражало вышеуказанные разницы как постоянные. Согласно изменениям, данные разницы подлежат отражению в качестве временных разниц.

2. В связи с изменениями, внесенными в ПБУ 16/02 обязанность применения, которого возникает, начиная с бухгалтерской отчетности за 2020 г. под информацией по прекращаемой деятельности понимается информация о прекращении использования отдельных активов, если такие активы считаются в соответствии с настоящим Положением долгосрочными активами к продаже. До 01.01.2020г. Общество отражало активы в составе основных средств.



Акционерное Общество «Омскоблгаз»
Пояснения к бухгалтерскому балансу и отчету о финансовых результатах в годовой бухгалтерской (финансовой)
отчетности за 2020 год.

Корректировки показателей 2018 и 2019 годов в годовой бухгалтерской (финансовой) отчетности за 2020 год:

тыс. руб.				
Код строки	Наименование строки	Сумма до корректировки	Корректировка	Сумма с учетом корректировки
Корректировки показателей Бухгалтерского баланса на 31.12.2019 года				
1150	Основные средства	887 860	(7 910)	879 950
1180	Отложенные налоговые активы	32 886	4 677	37 563
12602	Долгосрочные активы к продаже	0	7 910	7 910
1600	Актив Баланса	1 076 234	4 677	1 080 911
1370	Нераспределенная прибыль (непокрытый убыток)	288 583	3 143	291 729
13701	В том числе нераспределенная прибыль (непокрытый убыток) отчетного года	24 801	3 865	28 666
1420	Отложенные налоговые обязательства	43 041	1 534	44 575
1700	Пассив Баланса	1 076 234	4 677	1 080 911
Корректировки показателей Бухгалтерского баланса на 31.12.2018 года				
1150	Основные средства	828 587	(7 910)	820 677
1180	Отложенные налоговые активы	15 483	812	16 295
12602	Долгосрочные активы к продаже	0	7 910	7 910
1600	Актив Баланса	1 062 071	812	1 062 883
1370	Нераспределенная прибыль (непокрытый убыток)	263 400	(722)	262 678
1420	Отложенные налоговые обязательства	8 518	1 534	10 052
1700	Пассив Баланса	1 062 071	812	1 062 883



Акционерное Общество «Омскоблгаз»

Пояснения к бухгалтерскому балансу и отчету о финансовых результатах в годовой бухгалтерской (финансовой) отчетности за 2020 год.

Код строки	Наименование строки	Сумма до корректировки	Корректировка	Сумма с учетом корректировки
Корректировки показателей Отчета о финансовых результатах на 31.12.2019 года				
2410	Налог на прибыль	17 121	(3 865)	13 256
2412	Отложенный налог на прибыль	17 121	(3 865)	13 256
2400	Чистая прибыль	24 801	3 865	28 666

Код строки	Наименование строки	Сумма до корректировки	Корректировка	Сумма с учетом корректировки
Корректировки показателей Отчета об изменениях капитала на 31.12. 2019г.				
3210	Увеличение капитала всего за 2019г.	24 801	3 865	28 666
3211	Чистая прибыль (убыток)	24 801	3 865	28 666
3200	Величина капитала на 31 декабря 2019г.	326 101	3 143	329 244
3200	-нераспределенная прибыль	288 583	3 143	291 726
3600	Чистые активы на 31 декабря 2019г.	326 104	3 143	329 247

Код строки	Наименование строки	Сумма до корректировки	Корректировка	Сумма с учетом корректировки
Корректировки показателей Отчета об изменениях капитала на 31.12. 2018г.				
3400	Капитал всего	301 299	(722)	300 577
3401	В том числе нераспределенная прибыль	263 400	(722)	262 678
3600	Чистые активы на 31 декабря 2018г.	301 299	(722)	300 577

В Отчете об изменениях капитала за 2020 год (раздел 2 «Корректировки в связи с изменением учетной политики и исправлением ошибок») показатели на 31 декабря 2019 года по строке «Корректировка в связи с изменением учетной политики» включают корректировки данных годовой бухгалтерской (финансовой) отчетности за 2018-2019 гг., проведенные в 2020 году.



III. Раскрытие существенных показателей

Плановая доля выручки от транспортировки природного газа (с учетом спецнадбавки) по газораспределительным сетям 60,02 % или 222 553,75 тыс. руб., от прочих видов деятельности 39,98% или 148 220,21 тыс. руб. В фактических доходах предприятия по итогам 2020 года фактическая доля выручки от транспортировки природного газа составила 57,70 % или 217 032,63 тыс. руб., от прочих видов деятельности 42,30% или 159 132,56 тыс. руб.

24. Основные средства

Основные средства, полученные в аренду

Общество получило по договору аренды ранее не арендованные основные средства стоимостью:

в 2020 году 11 569 тыс. руб.
в 2019 году 10 767 тыс. руб.
в 2018 году 148 359 тыс. руб.

Возвращено Обществом арендодателю арендованных основных средств (без намерения повторной аренды) по стоимости, указанной в договоре аренды, на сумму:

в 2020 году 152 406 тыс. руб.
в 2019 году 3 тыс. руб.
в 2018 году 31 056 тыс. руб.

Кроме этого, Общество получило в лизинг основные средства стоимостью:

в 2020 году 0 тыс. руб.
в 2019 году 5 999 тыс. руб.
в 2018 году 0 тыс. руб.

За имущество, полученное по договорам лизинга, Обществом было выплачено лизинговых платежей:

в 2020 году 2 761 тыс. руб.
в 2019 году 3 003 тыс. руб.
в 2018 году 00 тыс. руб.



Основные средства, переданные в аренду

Основные средства, переданные в аренду, переведенные на консервацию, находящиеся в процессе государственной регистрации, отражены в таблице 2.4 «Иное использование объектов основных средств» к бухгалтерскому балансу и отчету о финансовых результатах по остаточной стоимости. Основные средства, отраженные в строке 5284 находящиеся в процессе государственной регистрации в сумме 138 459 тыс. руб., в том числе документы поданы на регистрацию по объектам, остаточная стоимость которых составляет 830 тыс. руб.

25. Незавершенные капитальные вложения

Информация по разделу «Незавершенные капитальные вложения», дополнительно представленная к таблице 2.2 «Незавершенные капитальные вложения» пояснений к бухгалтерскому балансу и отчету о финансовых результатах.

26. Долгосрочные финансовые вложения

Информация по разделу «Долгосрочные финансовые вложения» раскрыта в таблице 3.1 «Наличие и движение финансовых вложений» пояснений к бухгалтерскому балансу и отчету о финансовых результатах в части долгосрочных финансовых вложений.

27. Материалы и товары для перепродажи


Информация по разделу «Материалы и товары для перепродажи» дополняется таблицей 4.1 «Наличие и движение запасов» пояснений к бухгалтерскому балансу и отчету о финансовых результатах.

Учитывая, что текущая рыночная стоимость производимой Обществом продукции (работ, услуг) соответствует или превышает ее фактическую себестоимость, а также принимая во внимание изменение цены или фактической себестоимости, непосредственно связанное с событиями после отчетной даты, подтверждающими существовавшие на отчетную дату условия ведения хозяйственной деятельности, резерв под снижение стоимости материально-производственных запасов, используемых при производстве указанной продукции (выполнении работ, оказании услуг), не создавался.

28. Расходы будущих периодов

В составе расходов будущих периодов в бухгалтерском балансе отражены следующие расходы, произведенные в соответствующем отчетном периоде, но относящиеся к последующим отчетным периодам.

Наименование вида расходов	тыс. руб.					
	На 31.12.2020		На 31.12.2019		На 31.12.2018	
	Долго-срочная часть	Кратко-срочная часть	Долго-срочная часть	Кратко-срочная часть	Долго-срочная часть	Кратко-срочная часть
Платежи за право использования товарного знака	---	---	---	---	---	---
Затраты на приобретение неисключительных прав на использование программного обеспечения	132	331	174	342	109	264
Затраты на пусконаладочные работы	---	---	---	---	---	---
Прочие	---	---	---	---	---	---
ИТОГО	132	331	174	342	109	264



29. Дебиторская задолженность

Информация по разделу Дебиторская задолженность дополняется таблицей 5.1 «Наличие и движение дебиторской задолженности» и 5.2 «Просроченная дебиторская задолженность» пояснений к бухгалтерскому балансу и отчету о финансовых результатах.

В таблице 5.1 «Наличие и движение дебиторской задолженности», представляемой в составе пояснений к бухгалтерскому балансу и отчету о финансовых результатах, данные раскрываются без исключения дебиторской задолженности, поступившей и погашенной (списанной) в одном отчетном периоде.

В составе показателя «Расчеты с поставщиками и подрядчиками» (строка 12301 бухгалтерского баланса) отражается сумма денежных средств по предстоящим расчетам за товары (работы, услуги), уплаченная другим организациям и физическим лицам в соответствии с условиями договоров.

Резерв по авансам, выданным на капитальное строительство, не создавался.

В составе прочей дебиторской задолженности по строке 12305 бухгалтерского баланса отражены:

тыс. руб.			
Вид задолженности	На 31.12.2020	На 31.12.2019	На 31.12.2018
Страхование	384	392	429
Расходы агента, подлежащие возмещению по агентскому договору	948	1302	1489
Прочие	5 381	3 213	3 688

30. Капитал и резервы


Уставный капитал

Уставный капитал составляет 1 640 тыс. руб. и состоит из обыкновенных именных акций номинальной стоимостью 1,00 рублей каждая.

Акционеры	Обыкновенные акции		Привилегированные акции	
	Количество, штук	Номинальная стоимость акции, руб.	Количество, штук	Номинальная стоимость акции, руб.
Акционеры, всего:	1 375 875	1	264 546	1
В том числе:	1 217 672	1	---	---
владельцы более 5% акций:				
юридические лица:	1 162 122	1	---	---
физические лица:	55 550	1	30 292	1
Прочие	158 203	1	234 254	1
ИТОГО:	1 375 875	1	264 546	1

Добавочный капитал

По строке 1340 «Переоценка внеоборотных активов» бухгалтерского баланса отражается сумма дооценки в результате проведенной переоценки внеоборотных активов.



Резервный капитал

Поскольку резервный капитал сформирован полностью, в отчетном году отчисления в резервный капитал не производились.

Нераспределенная прибыль (непокрытый убыток)

По состоянию 31.12.2020г. величина нераспределенной прибыли составила 322 443 тыс. руб.

В отчетном периоде прибыль на выплату дивидендов не направлялась.

31. Кредиты и займы

С 2018 по 2020гг. Общество не получало кредитов и займов. Задолженность по заемным средствам по кредиторам и заимодавцам по состоянию на отчетную дату отсутствует.

32. Налогообложение


Налог на прибыль

Для целей исчисления налога на прибыль доходы признаются в том отчетном (налоговом) периоде, в котором они имели место, независимо от фактического поступления денежных средств, иного имущества (работ, услуг) и (или) имущественных прав (метод начисления). Для целей бухгалтерского учета изменения в бухгалтерской (финансовой) отчетности в части налоговых расчетов, относящиеся как к отчетному году, так и к предшествовавшим периодам, производятся в отчетности, составляемой за отчетный период, в котором были обнаружены искажения ее данных.

В связи с этим доходы и расходы прошлых лет, выявленные в отчетном году, отражаются в составе строк 2340 «Прочие доходы» и 2350 «Прочие расходы» отчета о финансовых результатах отчетного года, а также в составе других строк указанного отчета.

В соответствии с Положением по бухгалтерскому учету «Учет расчетов по налогу на прибыль организаций» (ПБУ 18/02) Общество отразило в бухгалтерском учете, а также в отчете о финансовых результатах за 2020 год следующие показатели:

Таблица 1			тыс. руб.	
№ п/п	№ строки формы «Отчета о финансовых результатах»	Наименование статьи/показателя	2020 год	2019 год
1	2	3	4	4
1	2300	Прибыль (убыток) до налогообложения	70 632	77 546
2		Условный расход (условный доход) по налогу на прибыль	14 126	15 509
3		Постоянный налоговый расход (доход) (стр.4-стр.6), в т.ч.:	(1 716)	(2 253)
4		Постоянные налоговые расходы	1 072	1 051
5		Постоянные разницы, увеличивающие налогооблагаемую прибыль, в т.ч.:	5 360	5 255
5.1		• Внереализационные расходы	564	3 593



Акционерное Общество «Омскоблгаз»

Пояснения к бухгалтерскому балансу и отчету о финансовых результатах в годовой бухгалтерской (финансовой) отчетности за 2020 год.

№ п/п	№ строки формы «Отчета о финансовых результатах»	Наименование статьи/показателя	2020 год	2019 год
1	2	3	4	4
5.2		• Расходы прошлых лет	401	1 161
5.3		• Прочие расходы	108	501
6		Постоянные налоговые доходы	(2 789)	(3 304)
7		Постоянные разницы, уменьшающие налогооблагаемую прибыль, в т.ч.:	(13 945)	(16 519)
7.1		• Доходы от участия в других организациях	(2 043)	(12 217)
7.2		• Доходы прошлых лет	(712)	(3 568)
7.5		• Прочие доходы	(34)	(734)
8		Изменение отложенных налоговых активов	(2 928)	21 268
9		Изменение временных вычитаемых разниц	(14 640)	106 340
10		Изменение отложенных налоговых обязательств	(5 064)	(34 524)
11		Изменение временных налогооблагаемых разниц	(25 321)	(172 622)
12		Налогооблагаемая база по налогу на прибыль (стр.1+ стр.5- стр.7+ стр.9- стр.11)	22 086	0
13		Налог на прибыль 20% (стр.2+ стр.3+ стр.8- стр.10), в т.ч.	4 417	0
13.1	2411	• Текущий налог на прибыль 20%	4 417	0
13.2	2412	• Отложенный налог на прибыль	7 993	13 256
14	2460	Прочее:	32 350	35 624
15	2465	Перераспределение налога на прибыль внутри КГН		
16	2400	Чистая прибыль (убыток) отчетного периода (стр.1- стр.13- стр.14+ стр.8- стр.10-стр.15)	25 872	28 666

Структура чистой прибыли

тыс. руб.

Чистая прибыль (убыток)	строка	2020 год	2019 год
	2400	25 872	28 666
в том числе: в части подключения (технологического присоединения) объектов газопотребления к сетям газораспределения	24001	24 816	16 812
в том числе: в части деятельности кроме подключения (технологического присоединения) объектов газопотребления к сетям газораспределения	24002	1 056	11 854

В 2019 году Чистая прибыль в части подключения (технологического присоединения) объектов газопотребления к сетям газораспределения рассчитана: (Строка 21104 (Выручка) Отчета о фин. результатах 37 789 тыс. руб.- Строка 21204 (Себестоимость) Отчета о фин. результатах 9 570 тыс. руб. – Строка 2220 (Управленческие расходы в части подключения (технологического присоединения) Отчета о фин. результатах 7 204 тыс. руб.-20% (налог на прибыль)= 16 812 тыс. руб.



Акционерное Общество «Омскоблгаз»

Пояснения к бухгалтерскому балансу и отчету о финансовых результатах в годовой бухгалтерской (финансовой) отчетности за 2020 год.

В 2020 году Чистая прибыль в части подключения (технологического присоединения) объектов газопотребления к сетям газораспределения рассчитана: (Строка 21105 (Выручка) Отчета о фин. результатах 54 059 тыс. руб.- Строка 21205 (Себестоимость) Отчета о фин. результатах 14 005 тыс. руб. – Строка 2220 (Управленческие расходы в части подключения (технологического присоединения) Отчета о фин. результатах 9 034 тыс. руб.-20% (налог на прибыль)= 24 816 тыс. руб.

Сумма начисления/уменьшения (погашения) вычитаемых временных разниц (стр.9 Таблицы 1), повлекшая за собой начисление/уменьшение (погашение) соответствующих отложенных налоговых активов (стр.8 Таблицы 1), а также сумма начисления/уменьшения (погашения) налогооблагаемых временных разниц (стр.11 Таблицы 1), повлекшая за собой начисление/уменьшение (погашение) соответствующих отложенных налоговых обязательств (стр.10 Таблицы 1) в 2020 и 2019 годах, представлены в Таблице 2 и Таблице 3.

Таблица 2

тыс. руб.

№ п/п	№ строки Таблицы 1	Наименование показателя	2020 год		
			начислено	погашено	отражено в графе 4 таблицы 1
1	2	3	4	5	6
1	8	Изменение отложенных налоговых активов	1 489	4 417	(2 928)
2	9	Временные вычитаемые разницы, в т.ч.:	7 445	---	7 445
2.1		• Амортизация	1 995	---	1 995
2.2		• Оценочные обязательства	5 450	---	5 450
2.3		• Убыток прошлого года	---	22 086	(22 086)

Таблица 3

тыс. руб.

№ п/п	№ строки Таблицы 1	Наименование показателя	2019 год		
			начислено	погашено	отражено в графе 4 таблицы 1
1	2	3	4	5	6
1	8	Изменение отложенных налоговых активов	21 345	77	21 268
2	9	Временные вычитаемые разницы, в т.ч.:	106 725	385	106 340
2.1		• Амортизация	2 170	385	1 785
2.2		• Оценочные обязательства	1 020	---	1 020
2.3		• Убыток текущего года	84 210	---	84 210
2.4		• Резерв по сомнительным долгам	19 325	---	19 325
3	10	Изменение отложенных налоговых обязательств	34 524	---	34 524
4	11	Временные налогооблагаемые разницы, в т.ч.:	172 622	---	172 622
4.1		• Амортизация	172 622	---	172 622



33. Кредиторская задолженность

Информация по разделу дополняется табличными формами 5.3 «Наличие и движение кредиторской задолженности» и 5.4 «Просроченная кредиторская задолженность» пояснений к бухгалтерскому балансу и отчету о финансовых результатах.

В табличной форме 5.3 «Наличие и движение кредиторской задолженности» пояснений к бухгалтерскому балансу и отчету о финансовых результатах данные раскрываются без исключения кредиторской задолженности, погашенной (списанной) в одном отчетном периоде.

По строке 15202 «Расчеты с покупателями и заказчиками» бухгалтерского баланса отражены авансы полученные:

на 31 декабря 2020 года 50 495 тыс. руб.
на 31 декабря 2019 года 63 571 тыс. руб.
на 31 декабря 2018 года 50 950 тыс. руб.


Авансы приведены за минусом налога на добавленную стоимость, который составляет:

на 31 декабря 2020 года 10 144 тыс. руб.
на 31 декабря 2019 года 12 167 тыс. руб.
на 31 декабря 2018 года 9 212 тыс. руб.

34. Расходы по обычным видам деятельности

Информация по разделу «Расходы по обычным видам деятельности», дополнительно представленная к таблице 6 «Затраты на производство» пояснений к бухгалтерскому балансу и отчету о финансовых результатах.

Вид расхода по обычным видам деятельности	тыс.руб.	
	2020 г.	2019 г.
Фонд оплаты труда	198	255
Отчисления на социальные нужды	58	77
ИТОГО по строке 2210 «Коммерческие расходы» отчета о финансовых результатах	256	332
Расходы на оплату труда управленческому персоналу, в том числе членам органов управления Общества	40 209	40 080
Отчисления на социальные нужды	11 856	11 505
Расходы по производственному обучению сотрудников Общества	216	490
Иные управленческие расходы	12 398	14 702
ИТОГО по строке 2220 «Управленческие расходы» отчета о финансовых результатах	64 679	66 777



35. Прочие доходы и расходы

Наименование видов прочих доходов и расходов	2020 г.		2019 г.	
	Доходы (тыс. руб.)	Расходы (тыс. руб.)	Доходы (тыс. руб.)	Расходы (тыс. руб.)
Операции по уступке прав требования	---	---	---	---
Доходы (расходы), связанные с реализацией МПЗ	---	---	498	101
Доходы от возмещения убытков по решению суда	---	---	9 566	---
Доходы (расходы), связанные с переоценкой финансовых вложений	---	---	---	---
Агентское вознаграждение	522	---	833	---
Госпошлина	600	986	661	2 202
Выплаты социального характера, подарки	---	1 218	---	1 181
Проведение праздничных и спортивных мероприятий	---	751	---	902
Списание неликвидных МПЗ, ОС, оприходование излишков	695	78	234	273
Непринимаемый НДС	---	34	---	62
Прочие	1 940	4 863	1 990	6 095
ИТОГО по строке 23405 «Прочие доходы» и строке 23506 «Прочие расходы» отчета о финансовых результатах	3 757	7 930	13 782	10 816

36. Прибыль (убыток) на акцию

Базовая прибыль (убыток) на акцию отражает часть прибыли отчетного года, причитающейся акционерам – владельцам обыкновенных акций. Она рассчитывается как отношение базовой прибыли (убытка) за отчетный год к средневзвешенному количеству обыкновенных акций в обращении в течение отчетного года.

При расчете средневзвешенного количества обыкновенных акций в обращении в течение отчетного года акции Общества, приобретенные у акционеров, вычитались.

Показатель	2020 год	2019 год
Базовая прибыль (убыток) за отчетный год, тыс. руб.	1 056	11 854
Средневзвешенное количество обыкновенных акций в обращении в течение отчетного года, акций	1 375 875	1 375 875
Базовая прибыль (убыток) на акцию, тыс. руб.	0,0008	0,0086

Общество не производило в 2020 году дополнительную эмиссию обыкновенных акций. Общество также не имело ценных бумаг, условиями выпуска которых предусматривалась их конвертация в дополнительное количество обыкновенных акций, и не было какого-либо события, связанного с увеличением количества обыкновенных акций. Поэтому Общество не производит расчет разводненной прибыли (убытка) на акцию.



37. Информация о связанных сторонах

Перечень связанных сторон Общества на 31.12.2020 г. приведен в таблице ниже

Наименование связанной стороны	Основание признания связанной стороной ¹
Табачук Сергей Владимирович	Член совета директоров АО
Меркулов Андрей Юрьевич	Член совета директоров АО
Филинов Алексей Викторович	Член совета директоров АО
Липатов Роман Александрович	Член совета директоров АО
Стальцова Олеся Сергеевна	Член совета директоров АО
Харченко Вадим Геннадьевич	Член совета директоров АО
Жаркая Мария Александровна	Член совета директоров АО
Еловик Евгений Александрович	Единоличный исполнительный орган Общества
АО «Газпром газораспределение»	Лицо, имеющее право распоряжаться более чем 20% общего количества голосов, приходящиеся на голосующие акции уставного капитала.
Иные лица, входящие в группу лиц ПАО «Газпром»	-


Операции с организациями Группы Газпром

Общество контролируется публичным акционерным обществом «Газпром» и входит в Группу Газпром, состоящую из ПАО «Газпром» и его дочерних организаций.

В отчетном году Общество осуществляло операции по продаже продукции, товаров, выполнению работ, оказанию услуг следующим организациям Группы Газпром:

тыс. руб.

Наименование и организационно-правовая форма связанной стороны	Характер операций	Стоимость полученных товаров, работ, услуг (без НДС)	
		2020 год	2019 год
ПАО «Газпром»		---	---
ООО «Газпром межрегионгаз Омск»	Транспортировка природного газа, техническое обслуживание, возмездн оказание	61 563	64 038



Акционерное Общество «Омскоблгаз»

Пояснения к бухгалтерскому балансу и отчету о финансовых результатах в годовой бухгалтерской (финансовой) отчетности за 2020 год.

	услуг		
ООО «Газпром межрегионгаз Омск»	Аренда	299	73
ОАО «Газпром газораспределение»	ТО сетей газораспределения	---	---
ООО «Газпром инвестгазификация»	Строительный контроль	789	115
	Возмещение расходов, полученных от третьих лиц	324	---
ООО «Газпром газомоторное топливо»	Транспортировка природного газа	2 285	2 149
	ТО сетей газораспределения	257	257
АО «Газпром бытовые системы»	Агентское вознаграждение	4	3
ООО «Газпром газораспределение Томск»	Аварийно-диспетчерское обслуживание	0	10
ООО «Газпром трансгаз Томск»	Транспортировка природного газа	152	101
Всего		65 673	66 746

В отчетном году Обществу оказали услуги, осуществили продажу газа, следующие организации Группы Газпром:

тыс. руб.

Наименование и организационно-правовая форма связанной стороны	Стоимость полученных товаров, работ, услуг (без НДС)	
	2020г.	2019г.
ПАО «Газпром»	---	---
ООО «Газпромнефть-корпоративные продажи»	5 382	6 467
ООО «Газэнергоинформ»	72	1 571
ПАО «Газпром нефть»	---	---
АО «Газпром газэнергосеть»	---	---
ООО «Газпром межрегионгаз Омск»	5 408	5 204
АО «Газпром газораспределение»	2 597	5 195
ООО «Газпром межрегионгаз Курган»	---	---
Газпром корпоративный институт	---	---
АО «Газпромнефть ОНПЗ»	5	2
ООО «Газпром межрегионгаз Краснодар»	---	---
ООО «Газпром газораспределение Томск»	542	583
ООО «Газпром газомоторное топливо»	42	31
ООО «Газрегионлизинг»	2 301	2 502
ООО «СОГАЗ»	1 445	862
ООО «Газпром межрегионгаз инжиниринг»	1 182	---
Всего	18 976	22 417

Расчеты с организациями Группы Газпром осуществляются в рублях.

Задолженность организаций Группы Газпром перед Обществом, отраженная в бухгалтерском балансе, составила:



Акционерное Общество «Омскоблгаз»

Пояснения к бухгалтерскому балансу и отчету о финансовых результатах в годовой бухгалтерской (финансовой) отчетности за 2020 год.


тыс. руб.

Наименование и организационно-правовая форма связанной стороны	Дебиторская задолженность (платежи по которой ожидаются более чем через 12 месяцев после отчетной даты) (стр. 1231)			Дебиторская задолженность (платежи по которой ожидаются в течение 12 месяцев после отчетной даты) (стр. 1235)		
	на 31.12.20	на 31.12.19	на 31.12.18	на 31.12.20	на 31.12.19	на 31.12.18
ПАО «Газпром»	---	---	---	---	---	---
ООО «Газпром межрегионгаз Омск»	---	---	---	13 884	11 907	12 767
АО «Газпром газораспределение»	---	---	---	1 039	---	226
ООО «Газпром инвестгазификация»	---	---	---	298	690	999
АО «Газпром газэнергосеть»	---	---	---	---	---	2 737
ПАО «Газпром нефть»	---	---	---	---	---	---
ООО «Газпром газомоторное топливо»	---	---	---	559	271	149
ООО «Газпром газораспределение Томск»	---	---	---	---	---	16
ООО «Газрегионлизинг»	---	---	---	---	---	---
ООО «СОГАЗ»	---	---	---	41	4	---
ООО «Газпромнефть-корпоративные продажи»	---	---	---	298	239	325
ООО «Газпром трансгаз Томск»	---	---	---	41	34	---
Всего	---	---	---	16 160	13 145	17 219

Задолженность Общества по расчетам с организациями Группы Газпром, отраженная в бухгалтерском балансе, составила:

тыс. руб.

Наименование и организационно-правовая форма связанной стороны	Прочие долгосрочные обязательства (стр. 1450)			Краткосрочная кредиторская задолженность (стр. 1520)		
	на 31.12.20	на 31.12.19	на 31.12.18	на 31.12.20	на 31.12.19	на 31.12.18
ПАО «Газпром»	---	---	---	---	---	---
ООО «Газпром межрегионгаз Омск»	---	---	---	980	1 130	1 118
ООО «Газэнергоинформ»	---	---	---	---	41	---
АО «Газпром газораспределение»	465 227	480 654	496 080	15 426	15 957	113 817
ООО «СОГАЗ»	---	---	---	24	108	29
ООО «ТД ОАО Томскоблгаз»	---	---	---	2 307	2 307	---
ООО «Газпром инвестгазификация»	---	---	---	---	26	---
ООО «Газпром межрегионгаз инжиниринг»	---	---	---	118	---	---
ООО «Газпром газораспределение Томск»	---	---	---	50	---	---
Всего	465 227	480 654	496 080	18 905	19 569	114 964




Акционерное Общество «Омскоблгаз»
Пояснения к бухгалтерскому балансу и отчету о финансовых результатах в годовой бухгалтерской (финансовой)
отчетности за 2020 год.

Резерв сомнительной задолженности в отчетном году Обществом по связанным сторонам не создавался. Дебиторская задолженность по связанным сторонам не списывалась.

Информация о денежных потоках организации с обществами Группы Газпром, а также с основным,
дочерними и зависимыми обществами организации.

тыс. руб.

№	Название строки	За отчетный период	Из графы 3, в том числе по внутригрупповым обществам	Из графы 3, в том числе, по основному, дочерним и зависимым обществам*	За аналогичный период предыдущего года	Из графы 6, в том числе по внутригрупповым обществам	Из графы 6, в том числе, по основному, дочерним и зависимым обществам*
1	2	3	4	5	6	7	8
4101	Денежные потоки от текущих операций						
4110	Поступления – всего	366 156	63 555	---	484 571	85 020	---
4111	от продажи продукции, товаров, работ и услуг	329 317	63 555	---	392 289	67 385	---
4112	арендные платежи, лицензионные платежи, роялти, комиссионные и иные аналогичные платежи	2 361	---	---	3 212	---	---
4114	Косвенные налоги	0	---	---	70 608	---	---
4119	прочие поступления	4 478	---	---	18 462	115	---
4133	в т.ч. авансы, полученные от покупателей, заказчиков		---	---		---	---
4120	Платежи – всего	345 372	33 247	---	326 004	17 520	---
4121	поставщикам (подрядчикам) за сырье, материалы, работы, услуги	95 133	31 810	---	80 847	17 520	---
4122	в связи с оплатой труда работников	229 524	---	---	221 284	---	---
4123	на выплату процентов по долговым обязательствам		---	---		---	---
4124	на оплату налога на прибыль организаций	3 440	---	---	5 054	---	---
4129	прочие платежи	17 275	1 437	---	18 819	---	---
4100	Сальдо денежных потоков от текущих операций	20 784	30 308	---	158 567	67 500	---
4201	Денежные потоки от инвестиционных операций						
4210	Поступления - всего	11 283	---	---	13 692	98 502	---
4211	от продажи внеоборотных активов (кроме финансовых вложений)	1 069	---	---	1 475	---	---
4212	от продажи акций (долей участия) в других организациях		---	---	---	---	---
4213	от возврата выд. займов, от продажи долг. ценных бумаг (прав треб. ден. средств другим лицам)		---	---	---	---	---
4214	дивиденды, проценты по финансовым вложениям и аналог. поступления от участия в др. орг-ях	10 214	---	---	12 217	---	---
4219	прочие поступления		---	---	---	---	---
4220	Платежи - всего	19 647	---	---	155 200	---	---
4221	в связи с приобретением, созданием, модернизацией, реконструкцией и подготовкой к исп-ю внеобор. активов	19 647	---	---	155 200	98 502	---



38. Вознаграждение основному управленческому персоналу

Основной управленческий персонал Общества представлен в лице генерального директора; заместитель генерального директора по экономике и финансам; заместителя генерального директора –главного инженера; заместителя генерального директора по общим вопросам; главный бухгалтер; члены Совета директоров Общества.

Вознаграждение членам Совета директоров в 2020 году составило 185 тыс. рублей., в 2019 году 200 тыс. рублей.

Вознаграждение генеральному директору утверждается решением Совета директоров Общества.

Вознаграждение остальных представителей основного управленческого персонала в 2020 году производилось в соответствии с п.4.2.1.2 «Положения об оплате труда и материальном стимулировании работников АО "Омскоблгаз"», утвержденного Решением Совета директоров АО "Омскоблгаз" (протокол №2/16 от 15.09.2016).

		тыс. руб.	
		2020 г.	2019 г.
1	Сумма вознаграждения, выплачиваемого основному управленческому персоналу, в совокупности, в том числе по видам выплат:	8 583	8 954
2	а) краткосрочные вознаграждения, в том числе: -оплата труда -отпуск -больничный лист -командировка	8 583	8 954
3	б) долгосрочные вознаграждения, в том числе:		-

39. Оценочные обязательства, условные обязательства и условные активы


Оценочные обязательства

Наименование показателя	Код	Остаток на начало года	Признано	Погашено	Списано как избыточная сумма	Остаток на конец периода
Оценочные обязательства – всего, в том числе:	5700	17 183	23 138	(17 492)	(172)	22 657
Резерв на отпуск	5701	17 183	17 701	(17 492)	(172)	17 220
Резерв на годовое вознаграждение	5702	---	5 437	---	---	5 437

Информация об оценочных обязательствах приведена в разделе 7 в таблице «Оценочные обязательства» пояснений к бухгалтерскому балансу и отчету о финансовых результатах.

Условные обязательства и условные активы

По состоянию на 31.12.2020г. АО «Омскоблгаз» подано в суд исков к дебиторам, которые приняты к рассмотрению в количестве 10. Сумма исковых требований составляет 3 435



Акционерное Общество «Омскоблгаз»

Пояснения к бухгалтерскому балансу и отчету о финансовых результатах в годовой бухгалтерской (финансовой) отчетности за 2020 год.

тыс. рублей, в том числе сумма основного долга 3 288 тыс. руб., штрафных санкций 55 тыс. руб., госпошлина 92 тыс. руб.

Условные обязательства Общества по состоянию на 31.12.2020г. отсутствуют.

40. Информация, связанная с обеспечениями

Обществом в отчетном периоде отсутствуют обеспечения как полученные, так и выданные.

41. Событие после отчетной даты

На дату составления годовой бухгалтерской отчетности события после отчетной даты, которые оказали или могут оказать существенное влияние на финансовое состояние, движение денежных средств или результаты деятельности Общества отсутствуют.

42. Информация по прекращаемой деятельности

В 2017 году Обществом прекращена деятельность по реализации сжиженного углеводородного газа (далее -СУГ) на территории Омска и Омской области.

После прекращения деятельности по СУГ на территории Омской области у Общества имеются объекты недвижимого имущества (помещения газовых участков), часть которых Общество сдавало в аренду. Кроме того, в результате прекращения деятельности по СУГ реализован автотранспорт, обслуживающий данный вид деятельности. В связи с уменьшением количества единиц техники, снижением объемов работы по обслуживанию автотранспортных средств отсутствовала необходимость в размещении автотранспортной службы на территории в 37693 м2 по адресу г. Омск, ул. пр-кт Мира, 181, а также в содержании ремонтно-механической мастерской автотранспортной службы. С целью сокращения расходов на содержание имущественного комплекса автотранспортной службы по адресу г. Омск, ул. пр-кт Мира, 181, а также эффективное использование территории и помещений Омского межрайонного управления по адресу г. Омск, ул. 2-я Солнечная, 53 были освобождены помещения и территории по адресу г. Омск, ул. пр-кт Мира, 181.

Объекты недвижимого имущества незадействованные в производственной деятельности

№ п/п	Основное средство	Инвентарный номер
1	Земельный участок Саргатка 3477м2	00-000009
2	Земельный участок (АГЗС Черлак) кадастр.№ 55:31:11:11:02:4324 S=4359 кв.м.	990210733
3	Земельный участок (газ.участок н-Омка) кадастр.№ 55:16:02 01 20:90 S=2728 кв.м.	990210727
4	Зем. участок Тюкалинск, ул. Кирова, 79(S=1046)	990210857
5	Помещение газового участка Лузино, 365,3м2	990210859
6	Гараж при газовом участке, Лузино. 238м2	990210860
7	Зем. участок Оконешниково, ул. Гагарина,2(S=952)	990210929
8	Гараж Исилькуль	990210213
9	Гараж (Исилькуль)	990210214
10	Котельная	990210215
11	Мастерская Исилькуль	990210216
12	Гараж с бытовкой газовый участок Комарова 20	302
13	Нежилое помещение (склад)	540110102



Акционерное Общество «Омскоблгаз»
Пояснения к бухгалтерскому балансу и отчету о финансовых результатах в годовой бухгалтерской (финансовой)
отчетности за 2020 год.


14	ЗДАНИЕ ТЕП.СТОЯНКИ ЛЕГК.А/М И СПЕЦМАШИН ПР.МИРА 181	360110164
15	КОНТР.ПРОП.ПУНКТ ПР.МИРА 181	360110005
16	ПРИСТРОЙКА К ГАРАЖУ 301М2 ПР.МИРА 181	360110006
17	СКЛАД ГАЗ.ОБОРУДОВАНИЯ с подвалом и двумя пристройками ПР.МИРА 181	360110009
18	СКЛАД ГАРАЖА ПР.МИРА 181	360110002
19	СКЛАД ГАРАЖ Д/ЛЕГКОВЫХ А/М 223М2 ПР.МИРА 181	360110163
20	Г/ПРОВОД ПРИР.ГАЗА К ТРАНСП.ЦЕХУ	420120457
21	Подъездные дороги к службе с.Лузино	110120093
22	ВОДОПРОВОД ГАРАЖА ПР.МИРА 181	360130001
23	ТЕПЛОТРАССА ГАРАЖА ПР.МИРА 181	360130002
24	Помещение камеры подогрева Тара ГНП	10293
25	Склад баллонов Тара ГНП	10443
26	Цех по ремонту газ оборуд-я Тара ГНП	000000169
27	Автогараж №1 Тара	10274
28	Автогараж №2 Тара	10275
29	Двухэтажное административное здание Тара	10277
30	Здание подсобного хозяйства(склад пром.базы)Тара	10295
31	Котельная Тара	10291
32	Материальный склад Саргатка	000000286
33	Проходная Тара	10294
34	Стоянка Тара	10401
35	Трансформаторная подстанция Тара	10296
36	Земельный участок АГЗС Тара (Тара.Транспортная,19) 16546 м2	000000417

Балансовая стоимость объектов недвижимости не задействованных в производственной деятельности по состоянию на 31.12.2020 года составляет 7910 тыс. рублей. Снижение стоимости активов не произошло. В связи с не востребованностью данных производственных помещений, принято решение о реализации данного имущественного комплекса, реализация планируется в 2021-2023гг.

43.Риски хозяйственной деятельности

Управление рисками Общества осуществляется в рамках единой корпоративной системы и определяется как непрерывный циклический процесс принятия и выполнения управленческих решений, состоящий из идентификации, оценки и измерения рисков, реагирования на риски, контроля эффективности, планирования деятельности по управлению и мониторингу рисков, встроенный в общий процесс управления, направленный на оптимизацию величины рисков в соответствии с интересами Общества и распространяющийся на все области его практической деятельности.

Согласно Постановлению правительства РФ от 03.04.2020г. №434 отрасль, в которой ведет деятельность Общество не относится к отраслям экономики, определенным как наиболее пострадавшие в условиях ухудшения ситуации в результате распространения новой коронавирусной инфекции (далее COVID-19). Распространение коронавирусной инфекции не повлияют на способность Общества непрерывно осуществлять основной вид деятельности- транспортировка природного газа по газораспределительным сетям. Временное снижение объемов оказания услуг по прочим видам деятельности (подключение абонентов, техническое обслуживание внутридомового газового оборудования, строительно-монтажные работы, проектно-изыскательские работы) связано с централизованно введенными ограничениями. Изменений в процессе подготовки бухгалтерской отчетности не произведено, сотрудники совмещали удаленный и очный



Акционерное Общество «Омскоблгаз»

Пояснения к бухгалтерскому балансу и отчету о финансовых результатах в годовой бухгалтерской (финансовой) отчетности за 2020 год.

режим работы по графику. Общество сможет продолжать свою непрерывную деятельность независимо от условий распространения COVID-19.

Информация о характеристике положения Общества в отрасли, в том числе тенденциях развития соответствующего сегмента рынка, степени адаптации Общества к условиям рынка, основных приоритетных направлениях деятельности Общества с описанием перспектив развития, а также ключевая информация о факторах риска, связанных с деятельностью Общества, приводится на официальном сайте Общества www.omskoblgaz.ru.

Руководитель
15.02.2021г.



/Е.А. Еловик/



Информация о цепочке собственников контрагента по состоянию на "31" декабря 2020 г.

Акционерное общество "Омскоблгаз"

Информация о цепочке собственников контрагента, включая бенефициаров (в том числе, конечных)														
Наименование контрагента (ИНН, вид деятельности)						* № п/п	Информация о цепочке собственников контрагента, включая бенефициаров (в том числе, конечных)							
ИНН	ОГРН	Наименование организации	Код ОКВЭД	Фамилия, Имя, Отчество руководителя	серия и номер документа, удостоверяющего личность о личности руководителя		ИНН	ОГРН	Наименование/ ФИО	Адрес регистрации	серия и номер документа, удостоверяющего личность (для физического лица)	Руководитель / участник / акционер / бенефициар	Информация о подтверждающих документах (наименование, реквизиты и т.д.)	
1	5503002042	1035504001345	Акционерное общество "Омскоблгаз"	40.20.2	Еловик Евгений Александрович	Согласие на обработку персональных данных получено не было	1	7838306818	АО "Газпром газораспределение" (25,16 % от УК)	197110, Санкт-Петербург г. наб. Адмирала Лазарева, д.24 к.ЛПТ. А	-	Акционер	Выписка ЕГРЮЛ от 26.01.2021/Список зарегистрированных лиц в реестре владельцев ценных бумаг от 30.09.2020	
							1.1.	5003021311	Общество с ограниченной ответственностью «Газпром межрегионгаз» (ранее - Общество с ограниченной ответственностью "Межрегиональная компания по реализации газа")**	Российская Федерация, 197110, г. Санкт-Петербург, набережная Адмирала Лазарева, д.24, литер А	-	Участник	Выписка из ЕГРЮЛ "Газпром газораспределение" от 26.01.2021	
							1.1.1.		Густов Сергей Вадимович	отсутствует согласно на обработку персональных данных	отсутствует согласно на обработку персональных данных	Руководитель	Выписка из ЕГРЮЛ "Газпром межрегионгаз" от 26.01.2021	



					1.1.2.	7736050003	1027700070518	Публичное акционерное общество «Газпром»*	город Москва	—	Участник	Выписка из ЕГРЮЛ "Газпром межрегионгаз" от 26.01.2021
					1.2.	7805018099	1027804862755	Общество с ограниченной ответственностью "Газпром Трансгаз Санкт-Петербург" (ранее-ООО "Лентрансгаз")	Российская Федерация, 196128, г. Санкт-Петербург, ул. Варшавская, д. 3, корпус 2	-	Участник	Выписка из ЕГРЮЛ "Газпром газораспределение" от 26.01.2021
					1.2.1.	отсутствует согласие на обработку персональных данных	—	Фокин Георгий Анатольевич	отсутствует согласие на обработку персональных данных	отсутствует согласие на обработку персональных данных	Руководитель	Выписка из ЕГРЮЛ ООО "Газпром Трансгаз Санкт-Петербург" от 26.01.2021
					1.2.2.	7736050003	1027700070518	Публичное акционерное общество «Газпром»*	город Москва	—	Участник	Выписка из ЕГРЮЛ ООО "Газпром Трансгаз Санкт-Петербург" от 26.01.2021
					2	7705783770	5077746346772	ЗАО "СитиТрейд" (16,01% от УК)	105005, г. Москва, ул. Радио, д.12, стр. 2, эт. 2., помещение 1		Акционер	Выписка ЕГРЮЛ от 26.01.2021/Список зарегистрированных лиц в реестре владельцев ценных бумаг от 30.09.2020
					2.1.	отсутствует согласие на обработку персональных данных	—	Пучкин Алексей Васильевич	отсутствует согласие на обработку персональных данных	отсутствует согласие на обработку персональных данных	Руководитель	Выписка из ЕГРЮЛ ЗАО "СитиТрейд" от 26.01.2021
					3	7701713771	5077746441515	АО "Инвестиционно-финансовая группа "Менеджмент. Инвестиции. Развитие." (15,68 % от УК)	101000, г. Москва, Архангельский переулок, д. 3, стр. 1		Акционер	Выписка ЕГРЮЛ от 26.01.2020/Список зарегистрированных лиц в реестре владельцев ценных бумаг от 30.09.2020



						3.1.	отсутствует согласие на обработку персональных данных	---	Волчков Сергей Викторович	отсутствует согласие на обработку персональных данных	отсутствует согласие на обработку персональных данных	Руководитель	Выписка из ЕГРЮЛ АО "Инвестиционно- финансовая группа "Менеджмент. Инвестиции. Развитие" от 26.01.2021
--	--	--	--	--	--	------	---	-----	------------------------------	---	---	--------------	---

